

Hírek, aktualitások

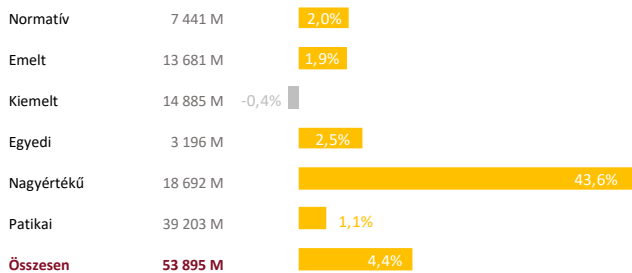
Hír Szigorodott az egyedi méltányosság elbírálási rendszere >>

Hír Nagy változás jön a magyar egészségügyben - Új ígéreteket tettek >>

Hír Megszűnt az orvosok kötelező kamarai tagsága >>

Egészség- és gyógyszerfinanszírozás makró szemléletben

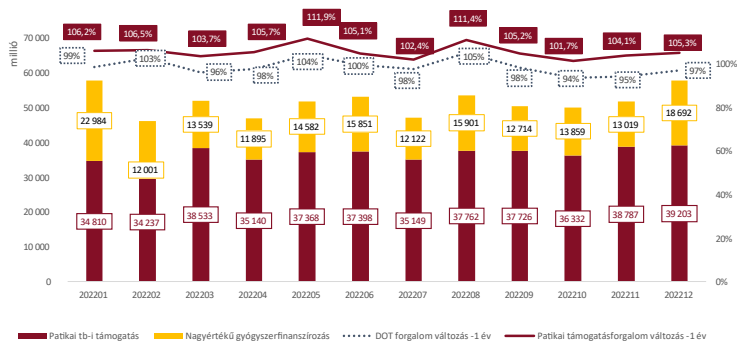
Gyógyszerfinanszírozás alakulása, 2022. december



Forrás: NEAK adatok, Healthware elemzés


A vényköteles patikai gyógyszerforgalom dinamikája

Patikai forgalom terápiás napokban (DOT)



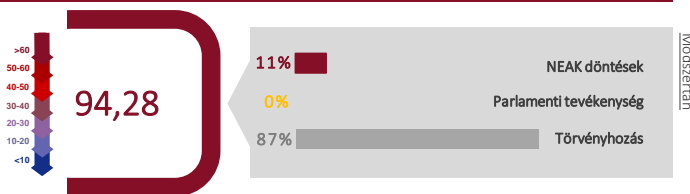
Forrás: NEAK adatok, Healthware elemzés

Támogatott gyógyszerterzs-változások, 2022. december



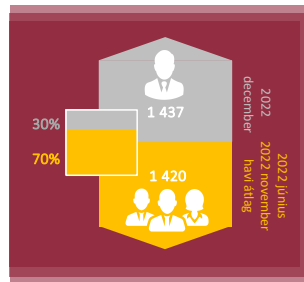
Forrás: NEAK adatok, Healthware elemzés

Döntéshozatali index, 2022. december



Módszerint

Orvoslátogatók átlagos létszáma



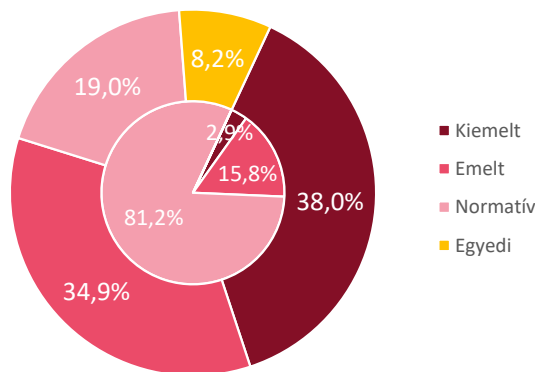
Doktori és egyéb képesítések aránya

Forrás: NEAK adatok, Healthware elemzés



Forrás: NEAK adatok, Healthware elemzés

Patikai társadalombiztosítási támogatásforgalom



Forrás: NEAK adatok, Healthware elemzés

* Közgyógy felírások értékét az adott jogcímen jelenítjük meg

Külső kör: Támogatás forgalom
Belső kör: DOT forgalom

Bővebben a szolgáltatásokról: [link](#)

Termékajánló

Jogszabálykövetés

Az elmúlt évek magyar gyógyszerpiacát fokozottan jellemzi a szabályozók folyamatos változása, sokasodása, illetve a kialakult rendszerelemek egyre sűrűbb intervallumokban történő átalakulása. Jogszabályváltozás-követési szolgáltatásunk ebben a rengetegben segít eligazodni.


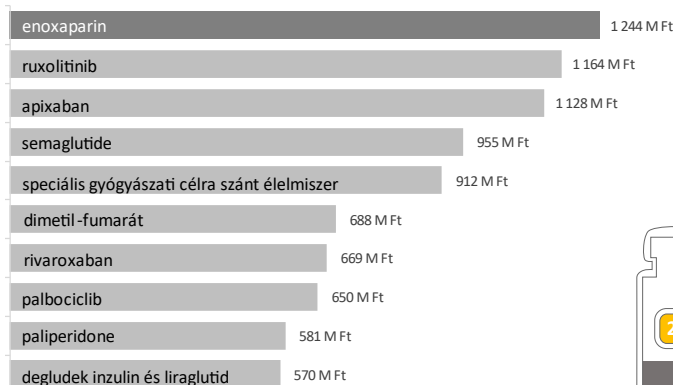
A szolgáltatás mentén azonnali figyelemzeteéseket küldünk email formájában a releváns jogszabályi változásokról, a legfontosabb jogszabályok tekintetében.

A korábbi állapotot a módosítottal összehasonlító riportot készítünk értelmezéssel, kényelmesen áttekinthető formában.





Támogatáskiáramlási és betegszám toplisták, 2022. december

10 legnagyobb támogatáskiáramlást generáló hatóanyag




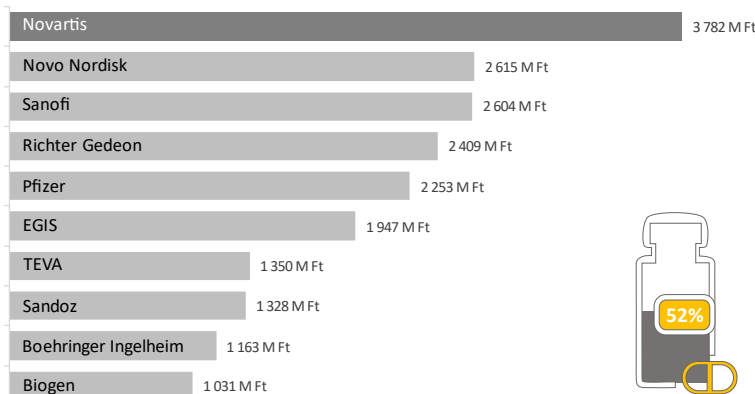
Forrás: Patikai vényforgalmi adatok, Healthware elemzés

10 legnagyobb DOT forgalmat generáló hatóanyag



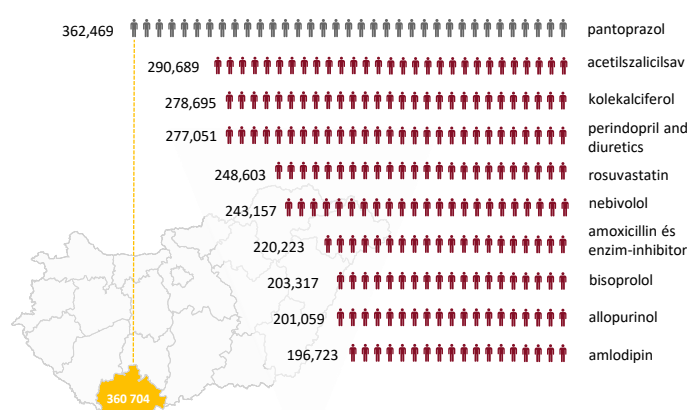
Forrás: Patikai vényforgalmi adatok, Healthware elemzés

10 legnagyobb támogatáskiáramlást generáló forgalmazó



Forrás: Patikai vényforgalmi adatok, Healthware elemzés


10 legnagyobb betegforgalmat generáló hatóanyag



Forrás: Patikai vényforgalmi adatok, Healthware elemzés

Törölt készítmények, 2022. december

A decemberi készítmény töréseken belül megkülönböztettük a törzskönyvi és a nem törzskönyvi törölteket. A készítménytöréseknél megvizsgáltuk az érintett hatóanyagokat és brandeket is. Ezeket két csoportra osztottuk aszerint, hogy az adott brand vagy hatóanyag teljesen kikerült-e (törölt) publikus gyógyszer-törzsből vagy maradt-e (érintett) olyan készítmény, ami az adott hatóanyaghoz vagy brandhez tartozott.



Forrás: Patikai vényforgalmi adatok, Healthware elemzés

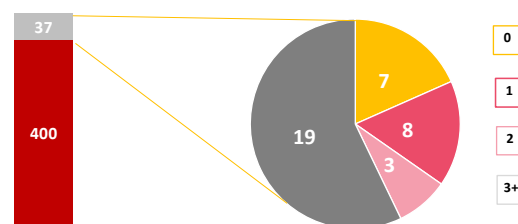
Termékhianyok

Az ábrán a támogatott termékhianyok listája meglátása látható. 2022. decembere előtt 400 készítmény került fel a listára, míg a tárgy hónapban 37.

A 37 újonnan felkerülő termék aszerint csoportokba, hogy hány olyan forgalomban lévő helyettesítője van a terméknek, amely támogatott.

A kritérium alapján 4 csoportot képeztünk: 3 vagy több, pontosan 2, pontosan 1, illetve 0 támogatott helyettesítővel rendelkező készítmények.

Hány helyettesítő készítménye van a TTT-nek



Forrás: Patikai vényforgalmi adatok, Healthware elemzés

Termékhianyok—Helyettesítővel nem rendelkező készítmények forgalmi adatai*



*A termékhianyót megelőző 12 havi forgalom

Forrás: Patikai vényforgalmi adatok, Healthware elemzés

Legnagyobb növekvők, 2022 december vs. 6 havi átlag

Cég	Brand	Támogatási növekmény	%
1	RYBELSUS	159 761 595 Ft	239%
2	ELIQUIS	115 722 441 Ft	111%
3	JAKAVI	66 989 232 Ft	106%
4	MILUMIL	57 587 730 Ft	126%
5	POLIVY	53 207 558 Ft	194%
6	XULTOPHY	50 207 558 Ft	110%
7	KISQALI	48 300 350 Ft	113%
8	ZARZIO	48 020 124 Ft	192%
9	TRULICITY	45 997 597 Ft	115%
10	TRESIBA	41 400 889 Ft	110%

Forrás: Patikai vényforgalmi adatok, Healthware elemzés