

Hírek, aktualitások

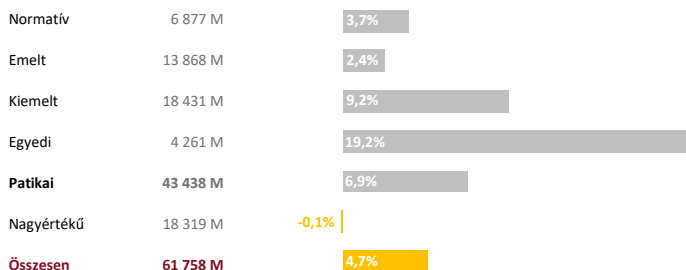
Hír Magyar egészségügy: górcső alá kerül a kórházak adósságállománya is >>

Hír Gyógyszerhiány: itt vannak az uniós válaszok >>

Hír Átalakulás előtt áll az egészségügy - Interjú a GE HealthCare hazai vezérével >>

Egészség- és gyógyszerfinanszírozás makró szemléletben

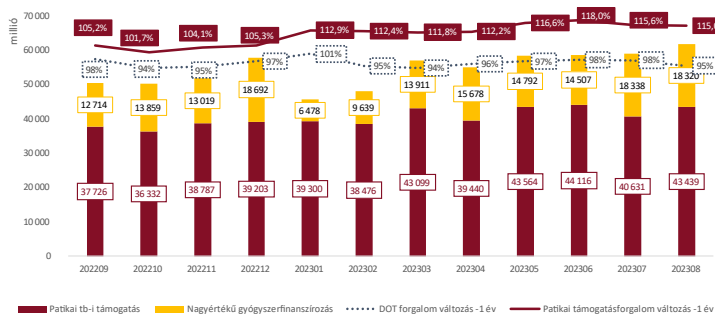
Gyógyszerfinanszírozás alakulása, 2023. augusztus



Forrás: NEAK adatok, Healthware elemzés

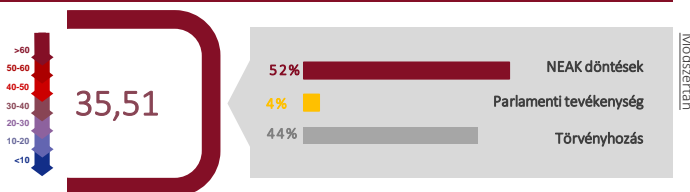
A vényköteles patikai gyógyszerforgalom dinamikája

Patikai forgalom terápiás napokban (DOT)



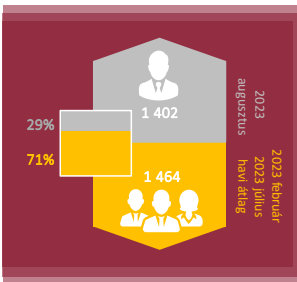
Forrás: NEAK adatok, Healthware elemzés

Döntéshozatali index, 2023. augusztus



Módszerint

Orvoslátogatók átlagos létszáma



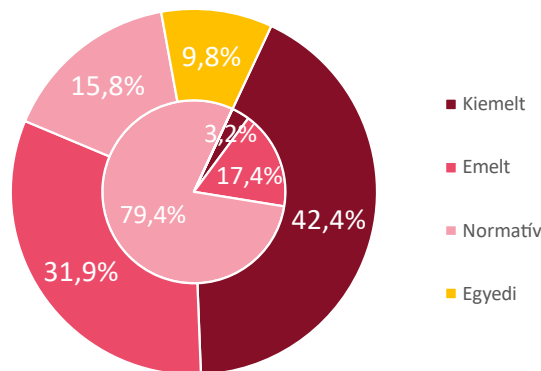
Doktori és egyéb képesítések aránya

Forrás: NEAK adatok, Healthware elemzés



Forrás: NEAK adatok, Healthware elemzés

Patikai társadalombiztosítási támogatásforgalom




Forrás: NEAK adatok, Healthware elemzés

* Közgyógy felírások értékét az adott jogcímen jelenítjük meg

Külső kör: Támogatás forgalom
Belső kör: DOT forgalom

Támogatott gyógyszerterzs-változások, 2023. augusztus



Forrás: NEAK adatok, Healthware elemzés

Termékajánló

Jogszabálykövetés

Az elmúlt évek magyar gyógyszerpiacát fokozottan jellemzi a szabályozók folyamatos változása, sokasodása, illetve a kialakult rendszerelemek egyre sűrűbb intervallumokban történő átalakulása. Jogszabályváltozás-követési szolgáltatásunk ebben a rengetegben segít eligazodni.

A szolgáltatás mentén azonnali figyelemzeteéseket küldünk email formájában a releváns jogszabályi változásokról, a legfontosabb jogszabályok tekintetében.


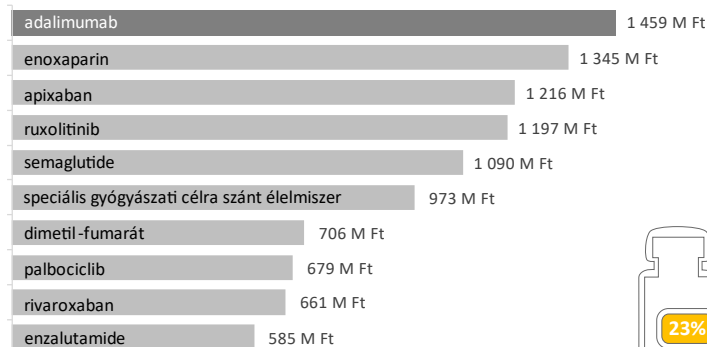
A korábbi állapotot a módosítottal összehasonlító riportot készítünk értelmezéssel, kényelmesen áttekinthető formában.

Bővebben a szolgáltatásokról: [link](#)


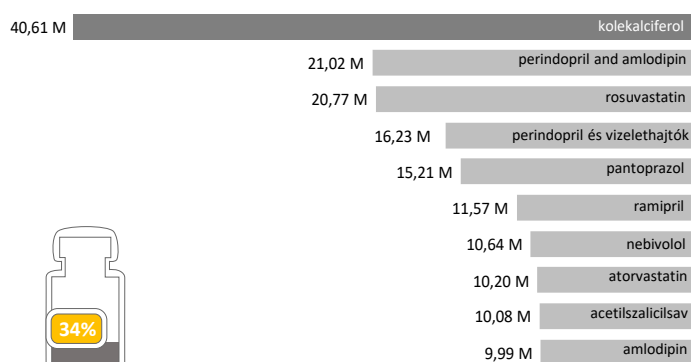


Támogatáskiáramlási és betegszám toplisták, 2023. augusztus

10 legnagyobb támogatáskiáramlást generáló hatóanyag




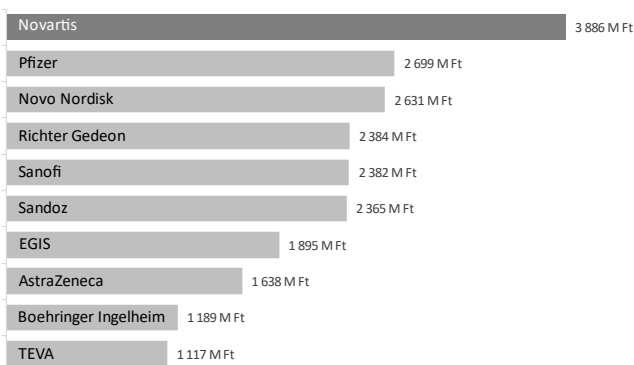
10 legnagyobb DOT forgalmat generáló hatóanyag



Forrás: Patikai vényforgalmi adatok, Healthware elemzés

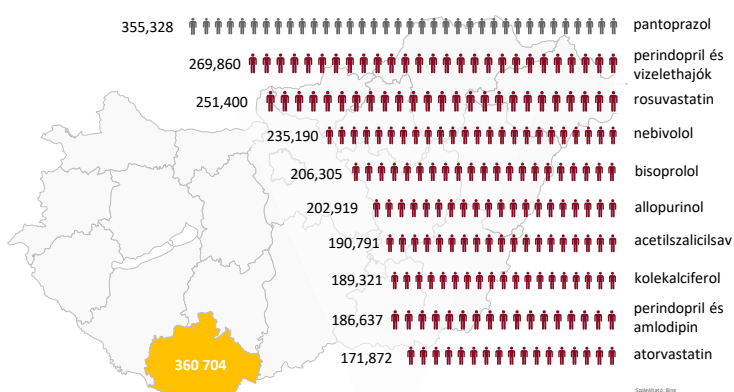
Forrás: Patikai vényforgalmi adatok, Healthware elemzés

10 legnagyobb támogatáskiáramlást generáló forgalmazó



Forrás: Patikai vényforgalmi adatok, Healthware elemzés


10 legnagyobb betegforgalmat generáló hatóanyag



Forrás: Patikai vényforgalmi adatok, Healthware elemzés

Törölt készítmények, 2023. augusztus

Az augusztusi készítmény töröléseken belül megkülönböztettük a törzskönyvi és a nem törzskönyvi töröltek. A készítménytörölésnél megvizsgáltuk az érintett hatóanyagokat és brandeket is. Ezeket két csoportra osztottuk aszerint, hogy az adott brand vagy hatóanyag teljesen kikerült-e (törölt) publikus gyógyszer-törzsből vagy maradt-e (érintett) olyan készítmény, ami az adott hatóanyaghoz vagy brandhez tartozott.



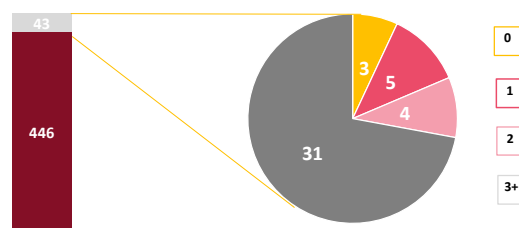
Forrás: Patikai vényforgalmi adatok, Healthware elemzés

Termékhianyok

Az ábrán a támogatott termékhianyok listája meglátásos látható. 2023 augusztusa előtt **446 készítmény** került fel a listára, míg a tárgy hónapban 43.

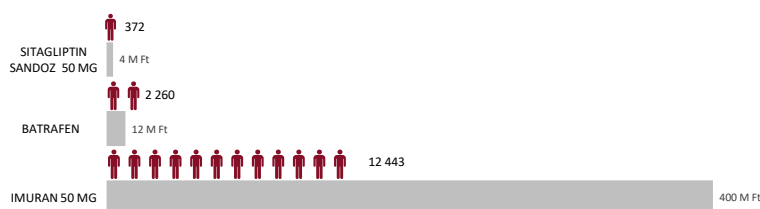
A 43 újonnan felkerülő termék aszerint osztottuk csoportokba, hogy hány olyan forgalomban lévő helyettesítője van a terméknek, amely támogatott. A kritérium alapján **4 csoportot képeztünk**: 3 vagy több, pontosan 2, pontosan 1, illetve 0 támogatott helyettesítővel rendelkező készítmények.

Hány helyettesítő készítménye van a TTT-nek



Forrás: Patikai vényforgalmi adatok, Healthware elemzés

Termékhiany—Helyettesítővel nem rendelkező készítmények forgalmi adatai*



*A termékhianyot megelőző 12 havi forgalom

Forrás: Patikai vényforgalmi adatok, Healthware elemzés

Legnagyobb növekvők, 2023 augusztus vs. 2023 július forintban

| Cég | Brand | Támogatási növekmény | %* |
|------------------------|-----------|----------------------|------|
| 1 SANDOZ | HYRIMOZ | 585 349 495 Ft | 114% |
| 2 AstraZeneca | LYNPARZA | 91 702 258 Ft | 119% |
| 3 astellas | XTANDI | 73 082 454 Ft | 127% |
| 4 Roche | OCREVUS | 64 412 659 Ft | 110% |
| 5 IPSEN | CABOMETYX | 61 633 400 Ft | 128% |
| 6 sanofi | LIBTAYO | 61 103 394 Ft | 124% |
| 7 sanofi | DUPIXENT | 60 877 532 Ft | 145% |
| 8 Biogen | TYSABRI | 50 956 125 Ft | 116% |
| 9 Bristol Myers Squibb | SPRYCEL | 49 757 354 Ft | 61% |
| 10 Pfizer | ELIQUIS | 44 885 123 Ft | 107% |

*Tárgyhónapot megelőző 6 hónap átlagához viszonyítva

Forrás: Patikai vényforgalmi adatok, Healthware elemzés