

Hírek, aktualitások

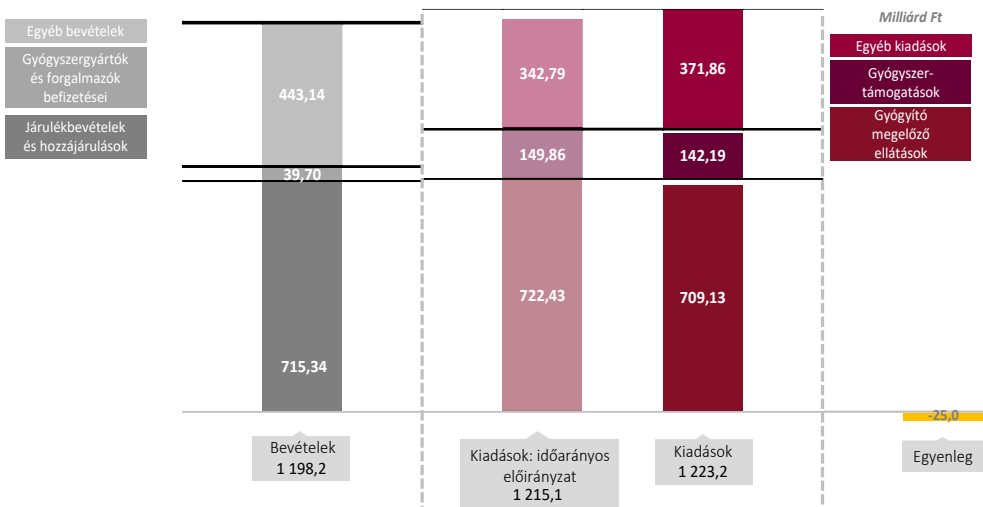
Hír Takács Péter: Párbeszédrel lehet változtatásokat elérni az egészségügyben >>

Hír Az extraprofitadó veszélyezteti az ellátás biztonságát, új megállapodást sürgetnek a gyógyszergyártók >>

Hír Amíg politikai kockázatot jelent az egészségügy, addig itt nem lesz reform, csak tűzoltás >>

Egészség- és gyógyszerfinanszírozás makró szemléletben

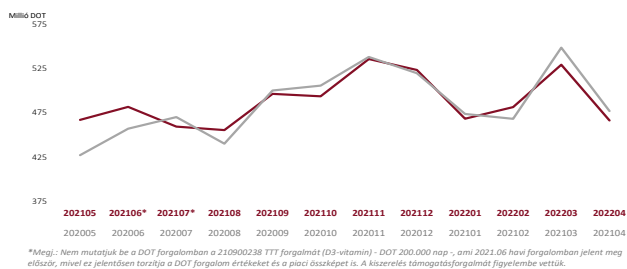
Az Egészségbiztosítási Alap egyenlegének alakulása, 2022. április



Forrás: NEAK adatok, Healthcare elemzés

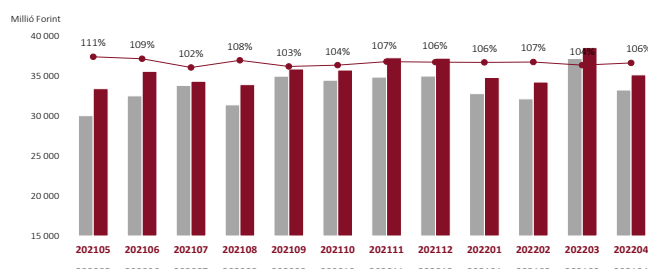
A vényköteles patikai gyógyszerforgalom dinamikája

Patikai forgalom terápiás napokban (DOT)



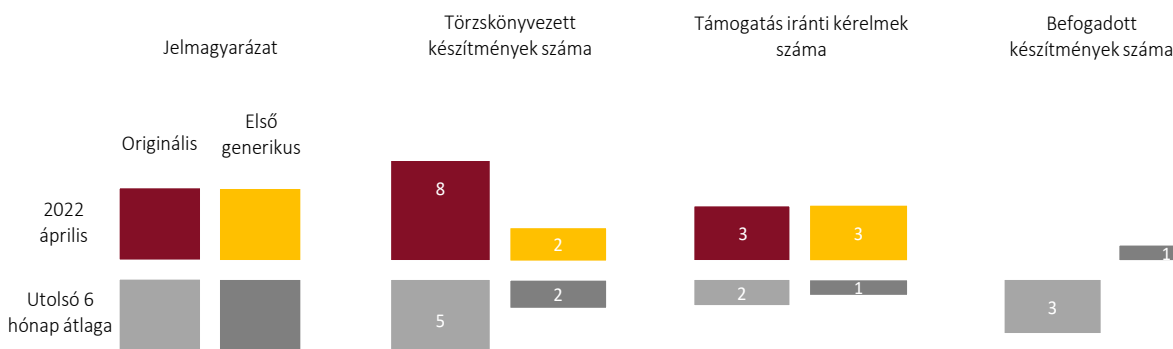
Forrás: NEAK adatok, Healthcare elemzés

Patikai társadalombiztosítási támogatásforgalom



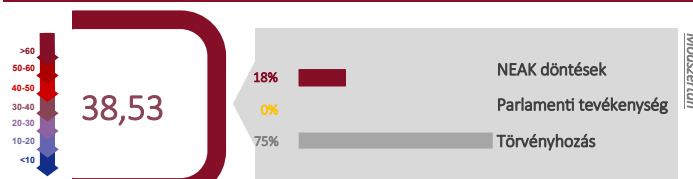
Forrás: NEAK adatok, Healthcare elemzés

Támogatott gyógyszer-törzs-változások, 2022. április



Forrás: NEAK adatok, Healthcare elemzés

Döntéshozatali index, 2022. április



Termékajánló

Fixesítés / Referencia árazás

Negyedévente lezajló fix csoport képzések során bekövetkező változások követése:

- ◆ Csoport- és termékszintű változások bemutatása
- ◆ Fix csoport képzés modellezése:

- Csoportok törlése, létrehozása,
- Csoportok összevonása, szétválasztása,
- Termékek bevonása, törlése,
- Termékek áthelyezése,
- Termékek ár-, támogatás-, DOT értékeinek változtatása

- ◆ Fixesítéshez kapcsolódó elemzések.

A Megrendelő igénye szerint a partner portfólióját érintő fix csoportokról eseti, az adott negyedévi fixesítést megelőző döntés-előkészítő, modellező elemzést is készítünk.

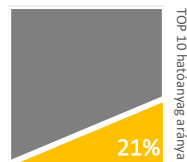
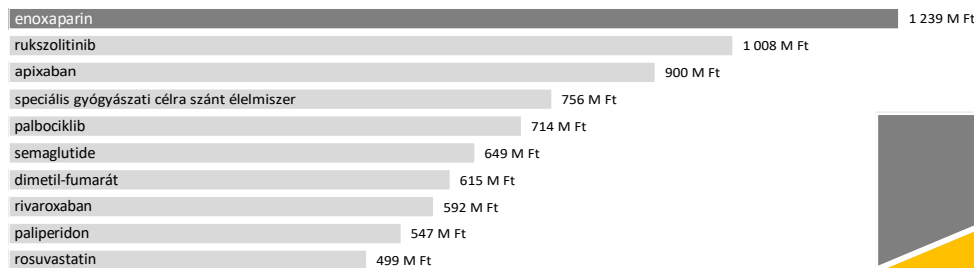
Bővebben a szolgáltatásról: [link](#)



Piaci adatok

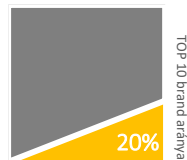
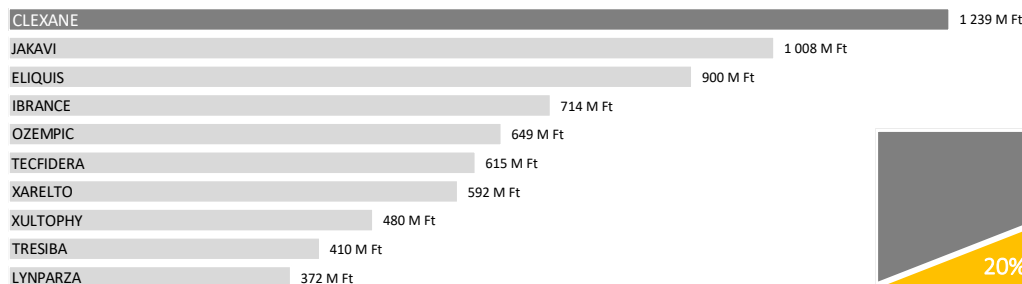
Támogatáskiáramlási és betegszám toplisták, 2022. április

A 10 legnagyobb támogatáskiáramlást generáló hatóanyag



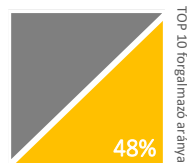
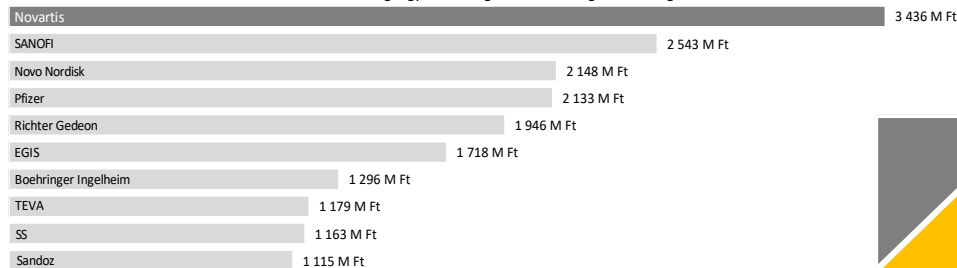
Forrás: Patikai vényforgalmi adatok, Healthcare elemzés

A 10 legnagyobb támogatáskiáramlást generáló brand



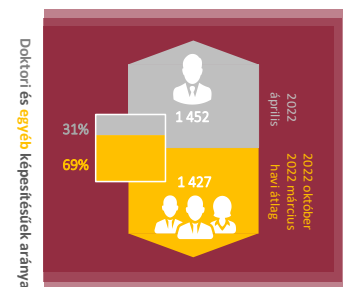
Forrás: Patika vényforgalmi adatok, Healthcare elemzés

A 10 legnagyobb támogatáskiáramlást generáló forgalmazó



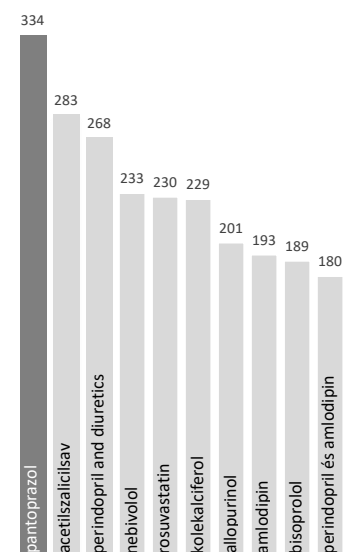
Forrás: Patikai vényforgalmi adatok, Healthcare elemzés

Orvoslátogatók átlagos létszáma



Forrás: NEAK adatok, Healthcare elemzés

A 10 legnagyobb betegszámú hatóanyag (ezer fő)



Forrás: Patikai vényforgalmi adatok, Healthcare elemzés

Áremelési kérelmek elemzése – Esettanulmány

Healthcare elemzés NEAK adatok alapján

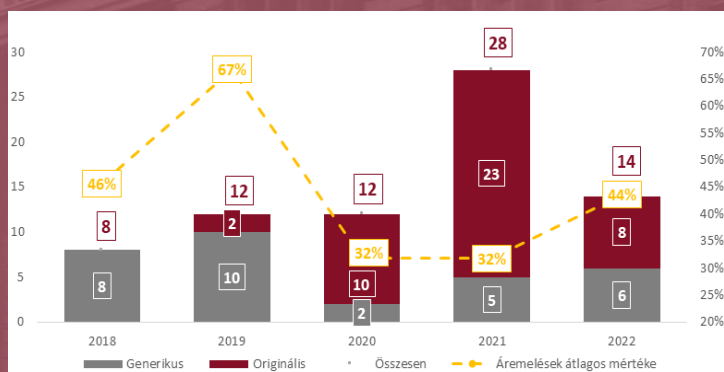
Jelen esettanulmányunkban a gyógyszerkészítményekre vonatkozó áremelési kérelmeket vettük górcső alá az elmúlt 5 év viszonylatában. Az elmúlt évtizedben a folyamatosan emelkedő gyártói befizetéseknek, valamint a HUF/EUR árfolyam ingadozásának köszönhetően egyre több áremelési kérelem került benyújtásra.

Elemzésünkben többek között arra kerestük a választ, hogy milyen trendek figyelhetők meg az elfogadott áremelési kérelmek számában.

Vizsgálatunkban publikus adatokból dolgoztunk. Tekintettel arra, hogy a NEAK honlapján elérhető adatokból nem egyértelműen megállapítható, hogy mely kérelmek vonatkoznak már támogatott készítmény áremelésére, így historikusan a gyógyszertervezés alapján vizsgáltuk, hogy hol emelkedett az adott TTT ára két egymást követő hónapban.

Elemzésünkben csupán a patikai gyógyszereket vizsgáltuk, így a kórházi készítmények, tápszerek, valamint a FONÓ készítmények nem képezték a kutatás részét.

I. ábra: Elfogadott áremelési kérelmek növekvő trendje

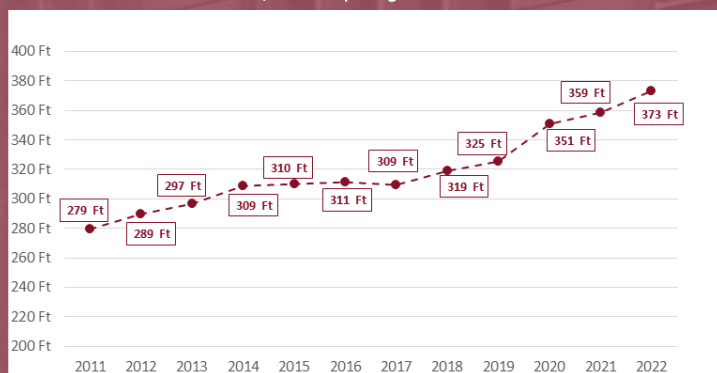


A vizsgált időszakban 74 áremelési kérelmet fogadott el a finanszírozó. A kérelmek többsége originális készítményre vonatkozott, azonban szép számban jelen voltak generikus készítményre is. Fontos megjegyezni, hogy 2022-ben olyan áremelési kérelem is elfogadásra került, amely termék aktív fix csoportban szerepel.

2022 első félévében 14 áremelési kérelem került elfogadásra. Ez alapján azt feltételezzük, hogy az idén bevezetett plusz adóterhek miatt várhatóan a kérelmek száma meg fogja haladni az előző évi elfogadott kérelmek számát.

A vizsgált időszakban az áremelések átlagos mértéke 44,2% volt, azonban ez főként a 2019-es 67%-os kiugró értéknek köszönhető. A kiugró értéktől eltekintve 30-40% közötti áremelési mértékről beszélhetünk, ami az elmúlt 11 évben jelentkező 34%-os HUF/EUR árfolyamemelkedést nagymértékben lekövet.

II. ábra: Az elmúlt 10 évben a HUF / EUR árfolyam ingadozása



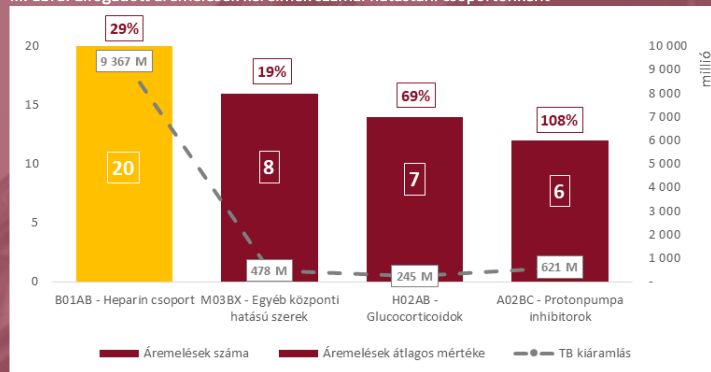
Áremelési kérelmek elemzése – Esettanulmány

Healthware elemzés NEAK adatok alapján

Megvizsgáltuk, hogy melyek voltak azok a hatástani csoportok, amelyekre a legtöbb áremelési kérelem került benyújtásra. A TOP 4 hatástani csoport lefedi az összes kérelem 60%-át, míg a legkritikusabb csoport az összes kérelem 30%-át érinti.

Továbbá elemeztük, hogy az adott készítményekre vonatkozó áremelések elfogadását megelőző 12 hónapban mekkora volt az érintett TTT-k támogatáskiáramlása hatástani csoportok szerint. A heparin csoport esetében ez az összeg 9,3 milliárd Forint volt. Fontos megjegyezni, hogy az áremelési kérelmek túlnyomó többségére a NEAK támogatásvolumen szerződést köt, így nem minden esetben jár az elfogadott áremelés valós támogatáskiáramlással.

III. ábra: Elfogadott áremelések kérelmek számai hatástani csoportonként



Konklúzió

Általánosságban az áremelési kérelmek beadása mögött kétféle indok húzódhat meg. Az egyik a folyamatosan gyengülő HUF/EUR árfolyam miatt a nemzetközi referenciaárzás javítása. Ebben az esetben a korábban említett támogatásvolumen szerződések mind a finanszírozó mind pedig a gyártó oldaláról egy kompromisszumos megoldást jelenthet.

A másik indok, ami az áremelési kérelmek mögött állhat, ha egy adott termék forgalmazása forog kockán, mivel a készítmény gyártása már nem profitábilis.

A folyamatosan változó külső környezeti hatások miatt a finanszírozónak fel kell készülnie, hogy az áremelési kérelmeket hosszútávon milyen módon lehet optimálisan kezelni. Fontos, hogy a finansziális nézőpont túl egyéb fontos tényezőket is mérlegelnie kell ezen kérelmek elbírálása során.

Az egyik legfontosabb szerepe ebben a megváltozott piaci környezetben a finanszírozónak, hogy az ügyvezetett kapuőr szerepét továbbra is fenn tudja tartani a támogatotti szegmensek bizonyos hatástani csoportok esetében, hiszen társadalmi szempontból az egyik legfontosabb cél az állami kontroll megtartása a támogatott portfóliót illetően.