

Hírek, aktualitások

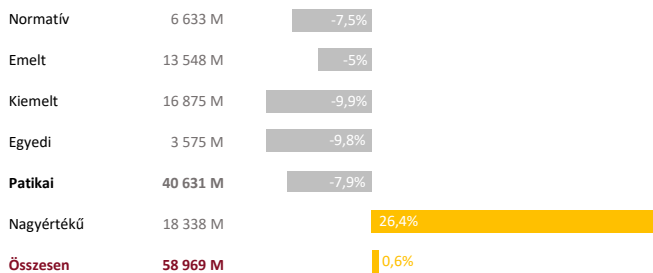
Hír Egyre kevesebben fizetnek zsebből a magánrendelőkből >>

Hír Az egészségügy minden szereplője bizonytalanságban van - Interjú Fábián Lajossal >>

Hír Vitatott téma az egészségügyi dolgozók kategorizálása – és fizetése >>

Egészség- és gyógyszerfinanszírozás makró szemléletben

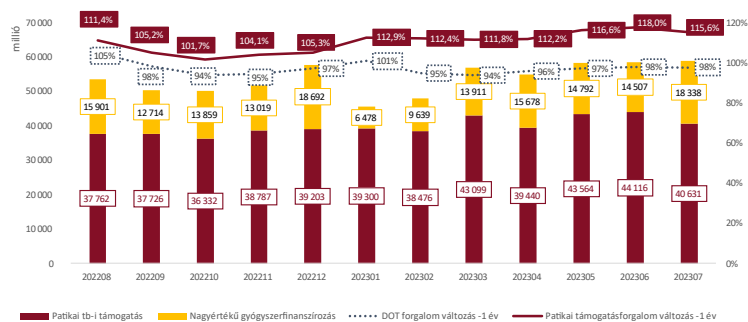
Gyógyszerfinanszírozás alakulása, 2023. július



Forrás: NEAK adatok, Healthware elemzés

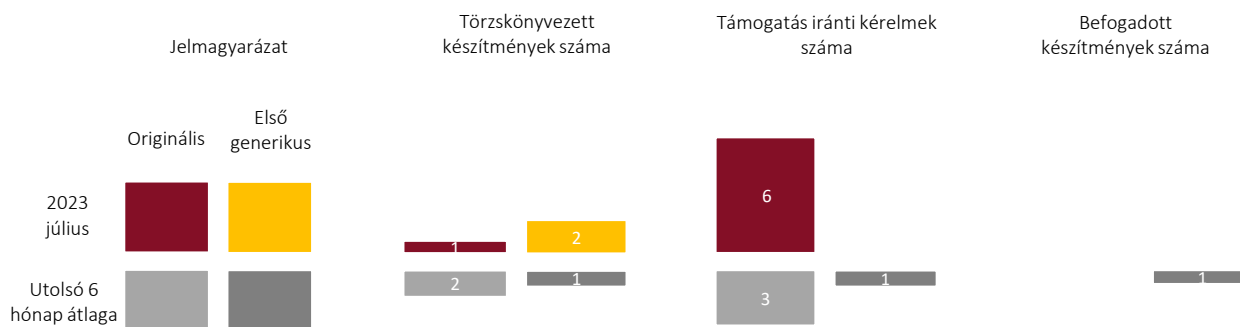
A vényköteles patikai gyógyszerforgalom dinamikája

Patikai forgalom terápiás napokban (DOT)



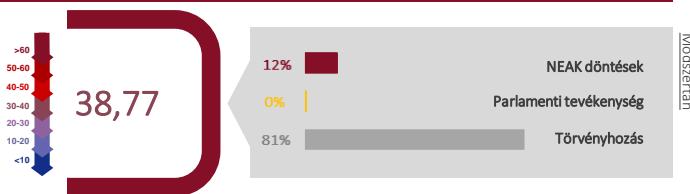
Forrás: NEAK adatok, Healthware elemzés

Támogatott gyógyszerterzs-változások, 2023. július



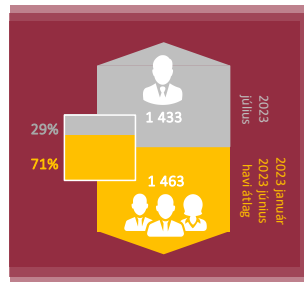
Forrás: NEAK adatok, Healthware elemzés

Döntéshozatali index, 2023. július



Módszerint

Orvoslátogatók átlagos létszáma

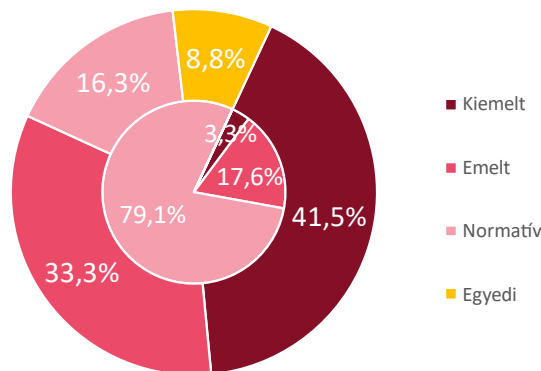


Doktori és egyéb képesítésűek aránya
Forrás: NEAK adatok, Healthware elemzés



Forrás: NEAK adatok, Healthware elemzés

Patikai társadalombiztosítási támogatásforgalom



Forrás: NEAK adatok, Healthware elemzés

* Közgyógy felírások értékét az adott jogcímen jelenítjük meg

Külső kör: Támogatás forgalom
Belső kör: DOT forgalom

Termékajánló

Jogszabálykövetés

Az elmúlt évek magyar gyógyszerpiacát fokozottan jellemzi a szabályozók folyamatos változása, sokasodása, illetve a kialakult rendszerelemek egyre sűrűbb intervallumokban történő átalakulása. Jogszabályváltozás-követési szolgáltatásunk ebben a rengetegben segít eligazodni.

A szolgáltatás mentén azonnali figyelemzeteéseket küldünk email formájában a releváns jogszabályi változásokról, a legfontosabb jogszabályok tekintetében.

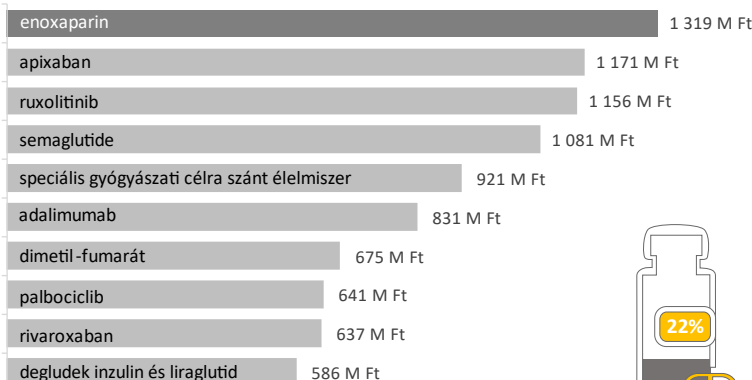
A korábbi állapotot a módosítottal összehasonlító riportot készítünk értelmezéssel, kényelmesen áttekinthető formában.

Bővebben a szolgáltatásokról: [link](#)



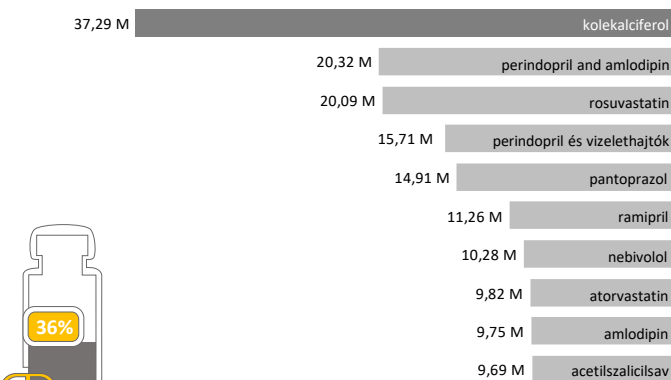
Támogatáskiáramlási és betegszám toplisták, 2023. július

10 legnagyobb támogatáskiáramlást generáló hatóanyag



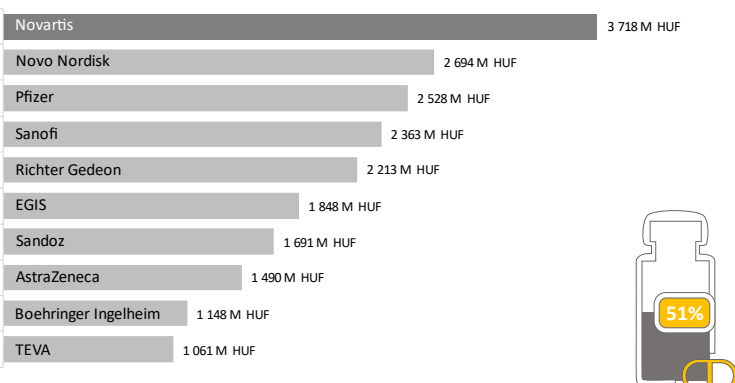
Forrás: Patikai vényforgalmi adatok, Healthware elemzés

10 legnagyobb DOT forgalmat generáló hatóanyag



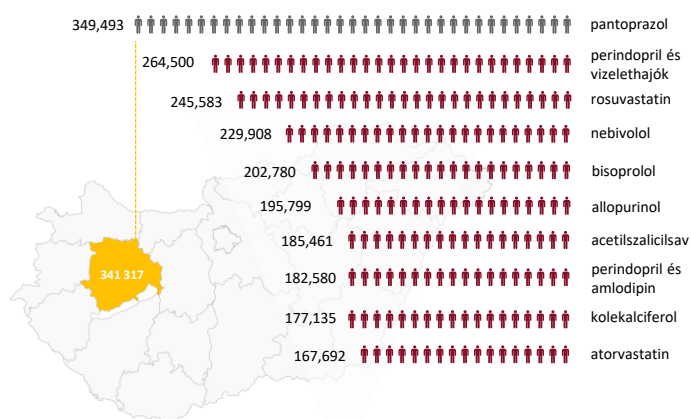
Forrás: Patikai vényforgalmi adatok, Healthware elemzés

10 legnagyobb támogatáskiáramlást generáló forgalmazó



Forrás: Patikai vényforgalmi adatok, Healthware elemzés


10 legnagyobb betegforgalmat generáló hatóanyag



Forrás: Patikai vényforgalmi adatok, Healthware elemzés

Törölt készítmények, 2023. július

A júliusi készítmény törléseken belül megkülönböztettük a törzskönyvi és a nem törzskönyvi töröltek. A készítménytörléseknél megvizsgáltuk az érintett hatóanyagokat és brandeket is. Ezeket két csoportra osztottuk aszerint, hogy az adott brand vagy hatóanyag teljesen kikerült-e (törölt) publikus gyógyszerterzből vagy maradt-e (érintett) olyan készítmény, ami az adott hatóanyaghoz vagy brandhez tartozott.



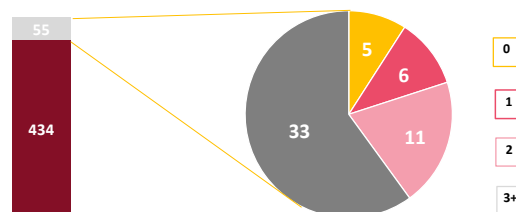
Forrás: Patikai vényforgalmi adatok, Healthware elemzés

Termékhianyok

Az ábrán a támogatott termékhianyok listája meglátása látható. 2023 júliusáig 434 készítmény került fel a listára, míg a tárgy hónapban 55.

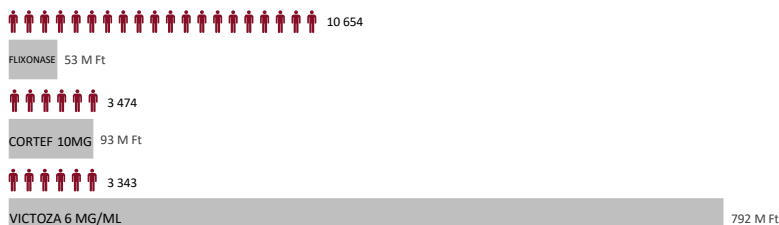
A 55 újonnan felkerülő termék aszerint osztottuk csoportokba, hogy hány olyan forgalomban lévő helyettesítője van a terméknek, amely támogatott. A kritérium alapján 4 csoportot képeztünk: 3 vagy több, pontosan 2, pontosan 1, illetve 0 támogatott helyettesítővel rendelkező készítmények.

Hány helyettesítő készítménye van a TTT-nek



Forrás: Patikai vényforgalmi adatok, Healthware elemzés

Termékhianyok—Helyettesítővel nem rendelkező készítmények forgalmi adatai*



*A termékhianyok megjelölés 12 havi forgalom

Forrás: Patikai vényforgalmi adatok, Healthware elemzés

Legnagyobb növekvők, 2023 július vs. 2023 június forintban

Cég	Brand	Támogatási növekmény	%*
1 HEALTHCARE	YUFLYMA	295 760 881 Ft	1176%
2 CELLTRION	THIOGAMMA	173 199 511 Ft	138%
3 STADA	LENALIDOMIDE STADA	47 954 664 Ft	-**
4 VIATRIS	CARDURA	44 810 807 Ft	172%
5 ZENTIVA	THIOCTIC ACID ZENTIVA	29 874 098 Ft	245%
6 Boehringer Ingelheim	OFEV	28 648 579 Ft	117%
7 Leadiant	CHENODEOXYCHOLIC ACID LEADIANT	21 429 618 Ft	185%
8 SANDOZ A Novartis Division	ERELZI	20 188 975 Ft	393%
9 KRKA	EPLERENON KRKA	18 974 372 Ft	202%
10 ub	FINTEPLA	18 896 637 Ft	167%

*Tárgyhónapot megelőző 6 hónap átlagához viszonyítva

**Az előző 6 hónapban nem volt támogatásiforgalom

Forrás: Patikai vényforgalmi adatok, Healthware elemzés