

Hírek, aktualitások

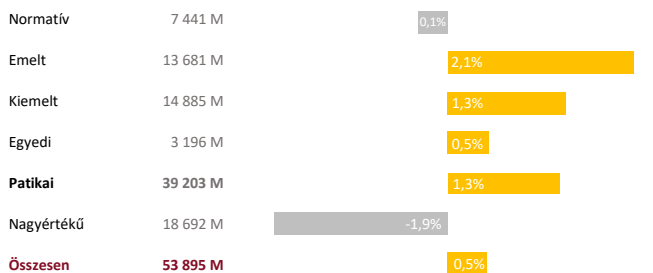
Hír Bidló Judit a rákgyógyszerek finanszírozásáról >>

Hír Megdöbbentő adatok jöttek: a magyarok nagyon sokat járnak a háziorvosukhoz >>

Hír Súlyos munkaerőhiányra figyelmeztet a Kórházszövetség elnöke >>

Egészség- és gyógyszerfinanszírozás makró szemléletben

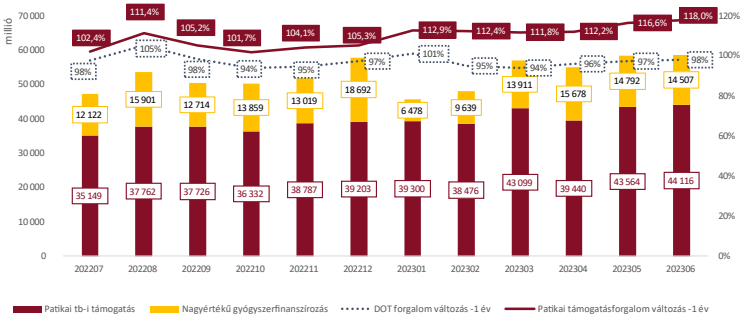
Gyógyszerfinanszírozás alakulása, 2023. június



Forrás: NEAK adatok, Healthware elemzés

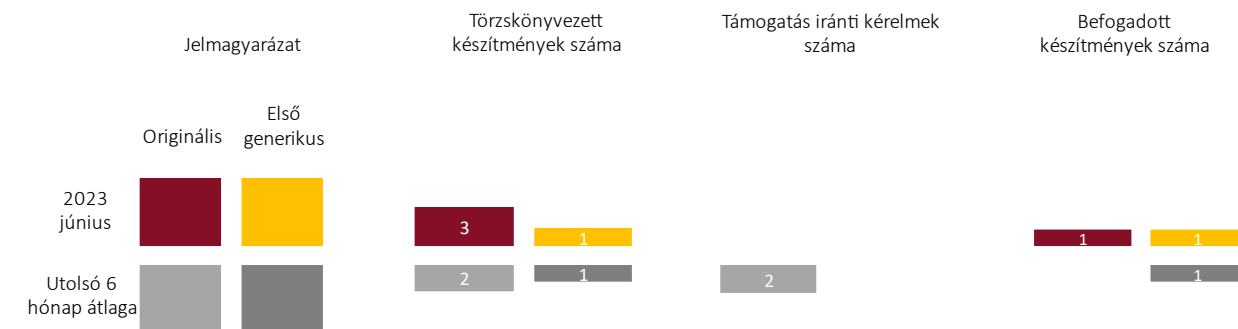
A vényköteles patikai gyógyszerforgalom dinamikája

Patikai forgalom terápiás napokban (DOT)



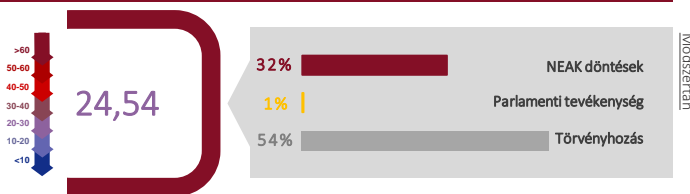
Forrás: NEAK adatok, Healthware elemzés

Támogatott gyógyszerterzs-változások, 2023. június



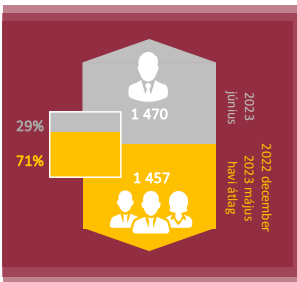
Forrás: NEAK adatok, Healthware elemzés

Döntéshozatali index, 2023. június



Módszerint

Orvoslátogatók átlagos létszáma

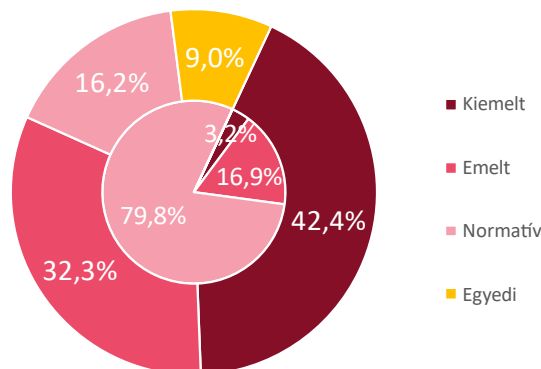


Doktori és egyéb képzéseik aránya
Forrás: NEAK adatok, Healthware elemzés



Forrás: NEAK adatok, Healthware elemzés

Patikai társadalombiztosítási támogatásforgalom



Forrás: NEAK adatok, Healthware elemzés

* Közgyógy felírások értékét az adott jogcímen jelenítjük meg


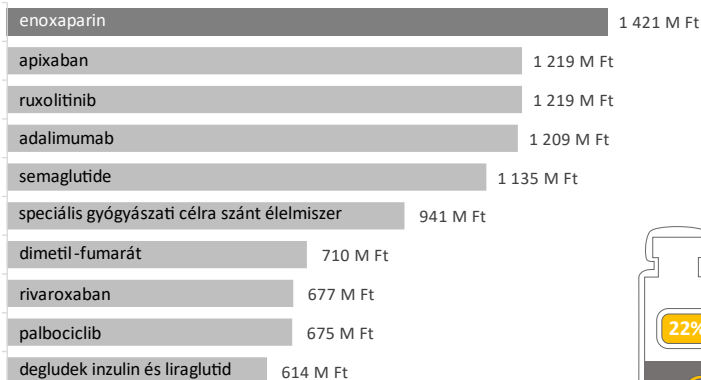
Külső kör: Támogatás forgalom
Belső kör: DOT forgalom

Bővebben a szolgáltatásokról: [link](#)

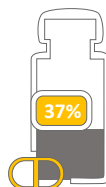
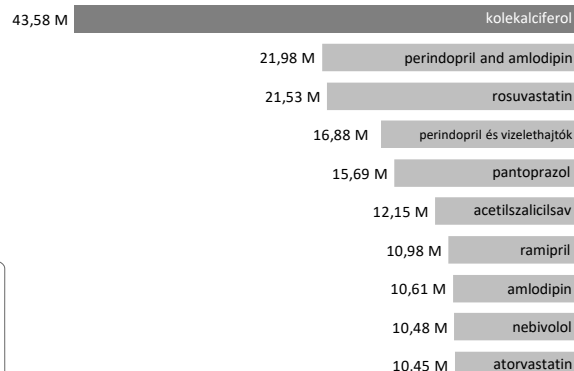


Támogatáskiáramlási és betegszám toplisták, 2023. június

10 legnagyobb támogatáskiáramlást generáló hatóanyag




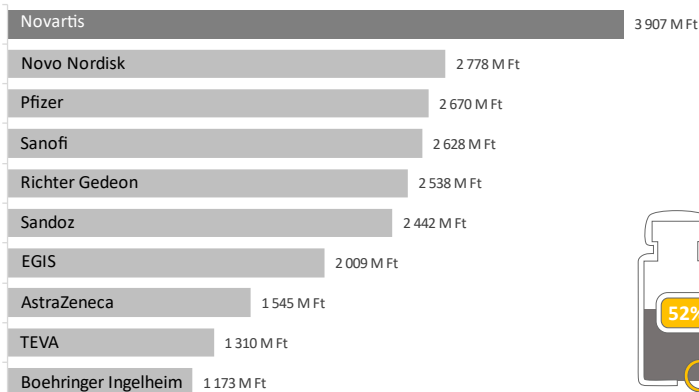
10 legnagyobb DOT forgalmat generáló hatóanyag



Forrás: Patikai vényforgalmi adatok, Healthware elemzés

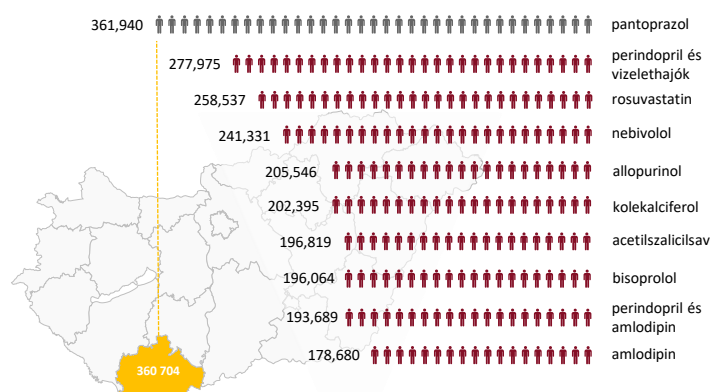
Forrás: Patikai vényforgalmi adatok, Healthware elemzés

10 legnagyobb támogatáskiáramlást generáló forgalmazó



Forrás: Patikai vényforgalmi adatok, Healthware elemzés


10 legnagyobb betegforgalmat generáló hatóanyag



Forrás: Patikai vényforgalmi adatok, Healthware elemzés

Törölt készítmények, 2023. június

A januári készítmény törléseken belül megkülönböztettük a törzskönyvi és a nem törzskönyvi törölteket. A készítménytörléseknél megvizsgáltuk az érintett hatóanyagokat és brandeket is. Ezeket két csoportra osztottuk aszerint, hogy az adott brand vagy hatóanyag teljesen kikerült-e (törölt) publikus gyógyszer-törzsből vagy maradt-e (érintett) olyan készítmény, ami az adott hatóanyaghoz vagy brandhez tartozott.

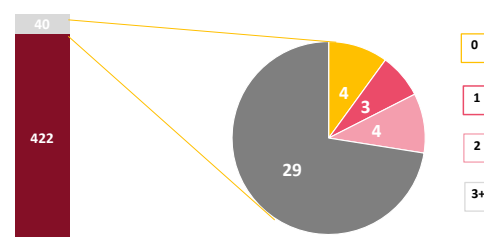


Forrás: Patikai vényforgalmi adatok, Healthware elemzés

Termékhianyok

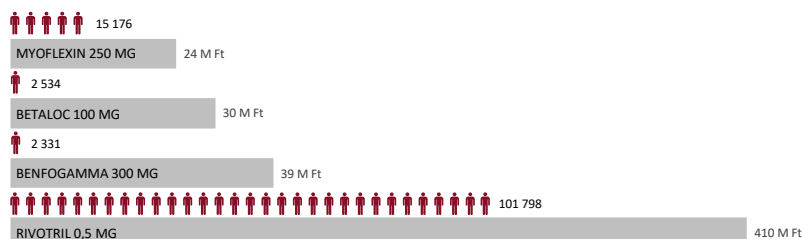
Az ábrán a támogatott termékhianyok listája meglátásos látható. 2022. december 31-ig 422 készítmény került fel a listára, míg a tárgy hónapban 40. A 40 újonnan felkerült termék aszerint csoportokba, hogy hány olyan forgalomban lévő helyettesítője van a terméknek, amely támogatott. A kritérium alapján 4 csoportot képeztünk: 3 vagy több, pontosan 2, pontosan 1, illetve 0 támogatott helyettesítővel rendelkező készítmények.

Hány helyettesítő készítménye van a TTT-nek



Forrás: Patikai vényforgalmi adatok, Healthware elemzés

Termékhianyok—Helyettesítővel nem rendelkező készítmények forgalmi adatai*



*A termékhianyót megelőző 12 havi forgalom

Forrás: Patikai vényforgalmi adatok, Healthware elemzés

Legnagyobb növekvők, 2023 június vs. 2023 május forintban

Cég	Brand	Támogatási növekmény	%*
1 Pfizer	ELIQUIS	63 995 830 Ft	111%
2 MERCK	MAVENCLAD	61 729 762 Ft	116%
3 NOVARTIS	XULTOPHY	50 134 966 Ft	112%
4 EXTRACTUM PHARMA	THIOTEP	47 591 255 Ft	329%
5 NOVARTIS	RYBELSUS	33 835 232 Ft	129%
6 NOVARTIS	TRESIBA	33 205 904 Ft	108%
7 AstraZeneca	KOSELUGO	30 946 523 Ft	117%
8 sanofi	CLEXANE	30 052 858 Ft	105%
9 Astellas	XTANDI	27 530 417 Ft	167%
10 NOVARTIS	JAKAVI	24 938 846 Ft	107%

*Tárgyhónapot megelőző 6 hónap átlagához viszonyítva

Forrás: Patikai vényforgalmi adatok, Healthware elemzés