

## Hírek, aktualitások

- Hír** Figyelmeztet a MOK: 2500 milliárd forinttal alulfinanszírozott a magyar egészségügy >>
- Hír** Rétvári Bence: már több a fiatal orvos Magyarországon, mint a 65 év feletti >>
- Hír** Müller Cecília megmutatta a friss járványgörbét >>

## Egészség- és gyógyszerfinanszírozás makró szemléletben

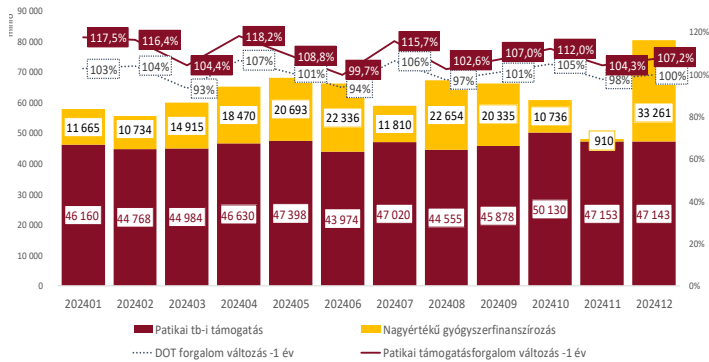
### Gyógyszerfinanszírozás alakulása, 2024. december

<b>Normatív</b>	<b>7 770 M Ft</b>	<b>0,9%</b>
<b>Emelt</b>	<b>15 519 M Ft</b>	<b>0,5%</b>
<b>Kiemelt</b>	<b>19 841 M Ft</b>	<b>-1,5%</b>
<b>Egyedi</b>	<b>4 014 M Ft</b>	<b>4,0%</b>
<b>Patikai</b>	<b>47 143 M Ft</b>	<b>0,0%</b>
<b>Nagyértékű</b>	<b>33 261 M Ft</b>	<b>3554,8%</b>
<b>Összesen</b>	<b>80 404 M Ft</b>	<b>67,3%</b>

Forrás: NEAK adatok, Healthware elemzés

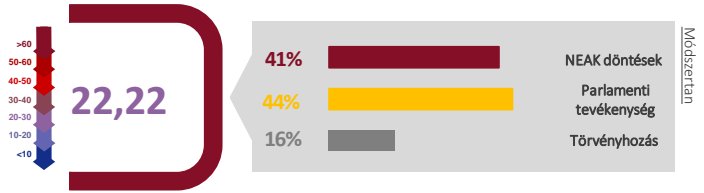
## A vényköteles patikai gyógyszerforgalom dinamikája

### Patikai forgalom terápiás napokban (DOT)



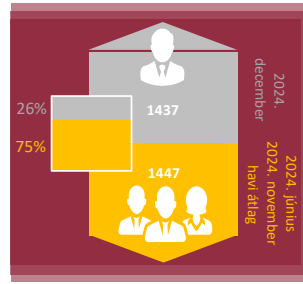
Forrás: NEAK adatok, Healthware elemzés

## Döntéshozatali index, 2024. december



Módszerrel

## Orvoslátogatók átlagos létszáma

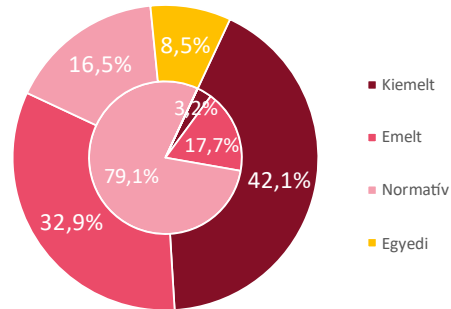


Doktori és egyéb képesítések aránya  
Forrás: NEAK adatok, Healthware elemzés



Forrás: NEAK adatok, Healthware elemzés

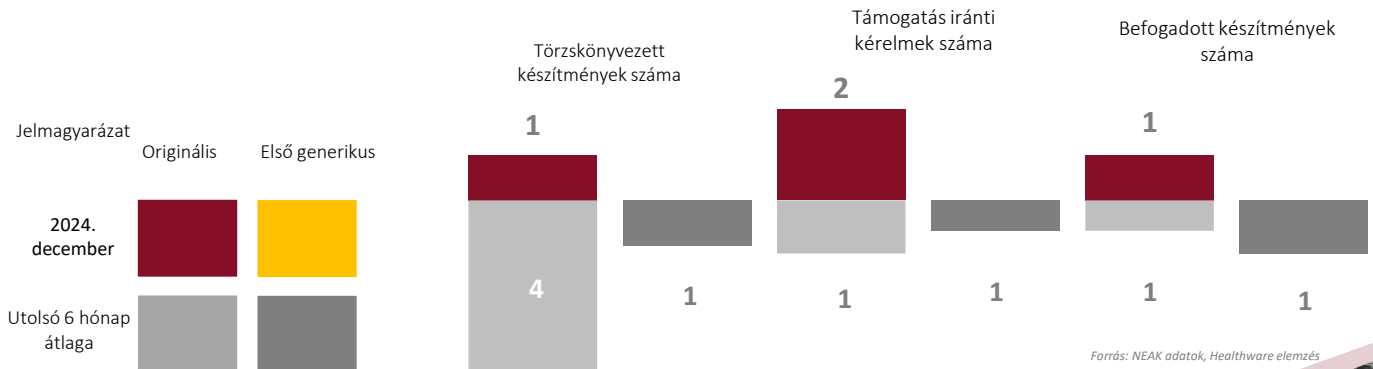
## Patikai társadalombiztosítási támogatásforgalom



Forrás: NEAK adatok, Healthware elemzés

Külső kör: Támogatás forgalom  
Belső kör: DOT forgalom

## Támogatott gyógyszerterzs-változások, 2024. december



Forrás: NEAK adatok, Healthware elemzés

Termékajánló

## Jogszabálykövetés

Az elmúlt évek magyar gyógyszerpiacát fokozottan jellemzi a szabályozók folyamatos változása, sokasodása, illetve a kialakult rendszerelemek egyre sűrűbb intervallumokban történő átalakulása. Jogszabályváltozás-követési szolgáltatásunk ebben a rengetegben segít eligazodni.

A szolgáltatás mentén azonnali figyelemztetéseket küldünk email formájában a releváns jogszabályi változásokról, a legfontosabb jogszabályok tekintetében.

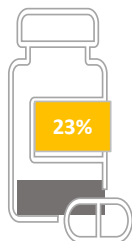
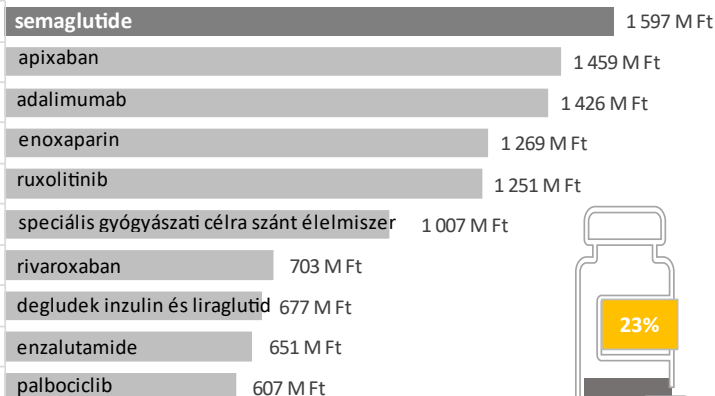
A korábbi állapotot a módosítottal összehasonlító riportot készítünk értelmezéssel, kényelmesen áttekinthető formában.

Bővebben a szolgáltatásokról: [link](#)




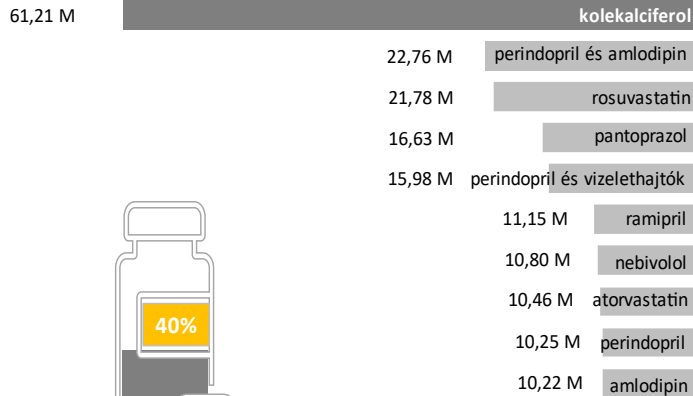
## Támogatáskiáramlási és betegszám toplisták, 2024. december

### 10 legnagyobb támogatáskiáramlást generáló hatóanyag



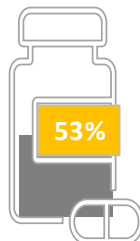
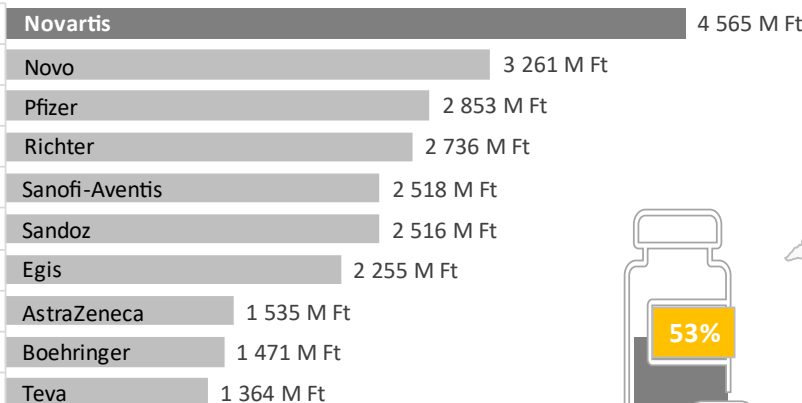
Forrás: Patikai vényforgalmi adatok, Healthware elemzés

### 10 legnagyobb DOT forgalmat generáló hatóanyag



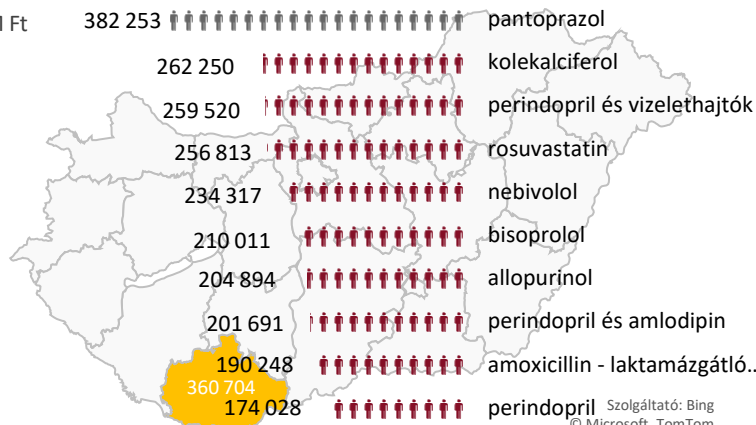
Forrás: Patikai vényforgalmi adatok, Healthware elemzés

### 10 legnagyobb támogatáskiáramlást generáló forgalmazó



Forrás: Patikai vényforgalmi adatok, Healthware elemzés

### 10 legnagyobb betegforgalmat generáló hatóanyag

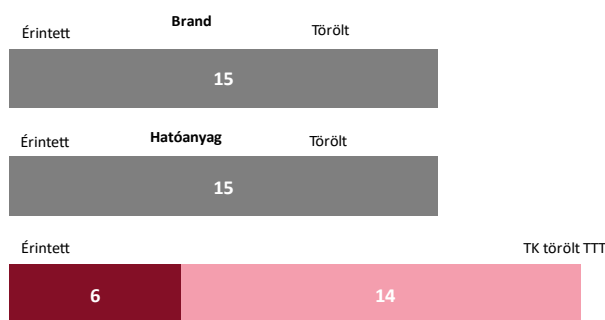


Szolgáltató: Bing  
© Microsoft, TomTom

Forrás: Patikai vényforgalmi adatok, Healthware elemzés

## Törölt készítmények, 2024. december

A decemberi készítmény törléseken belül megkülönböztettük a törzskönyvi és a nem törzskönyvi törölteket. A készítménytörléseknél megvizsgáltuk az érintett hatóanyagokat és brandeket is. Ezeket két csoportra osztottuk aszerint, hogy az adott brand vagy hatóanyag teljesen kikerült-e (törölt) publikus gyógyszerterzből vagy maradt-e (érintett) olyan készítmény, ami az adott hatóanyaghoz vagy brandhez tartozott.



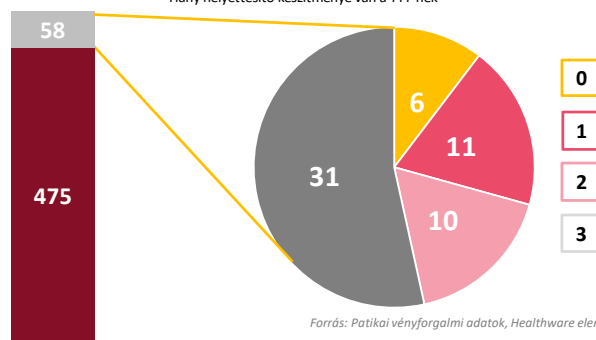
Forrás: Patikai vényforgalmi adatok, Healthware elemzés

## Termékihiányok

Az ábrán a támogatott termékihiány lista megoszlása látható. 2024. decemberre előtti 475 készítmény került fel a listára, míg a tárgy hónapban 58.

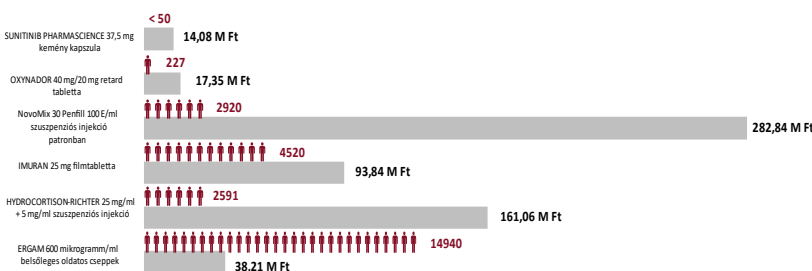
Az újonnan felkerülő termékeket aszerint osztottuk csoportokba, hogy hány olyan forgalomban lévő helyettesítője van a terméknek, amely támogatott. A kritérium alapján 4 csoportot képeztünk: 3 vagy több, pontosan 2, pontosan 1, illetve 0 támogatott helyettesítővel rendelkező készítmények.

Hány helyettesítő készítménye van a TTT-nek



Forrás: Patikai vényforgalmi adatok, Healthware elemzés

## Termékihiány — Helyettesítővel nem rendelkező\* készítmények forgalmi adatai\*\*



\*Az NNGYK által megállapított egyenértékűségi csoportba tartozó készítmény(ek)

\*\* A termékihiányt megelőző 12 havi forgalom

Forrás: Patikai vényforgalmi adatok, Healthware elemzés

## Legnagyobb növekvők, 2024. december vs 2024. november forintban

Cég	Brand	Támogatási növekmény	%*
1	NOVARTIS	JAKAVI	80 725 440 HUF 104%
2	MSD	PREVMIS	46 189 421 HUF 172%
3	NOVARTIS	REVOLADE	44 498 680 HUF 108%
4	Takeda	TAKHZYRO	37 999 464 HUF 126%
5	sanofi	LIBTAYO	31 558 847 HUF 96%
6	NOVARTIS	KESIMPTA	31 171 854 HUF 138%
7	AOP HEALTH	TRESUVI	31 014 277 HUF 118%
8	Bristol Myers Squibb	ELIQUIS	30 914 938 HUF 104%
9		TRESIBA	28 750 543 HUF 107%
10	DANONE	MILUMIL	26 237 204 HUF 105%

\*Tárgyhónapot megelőző 6 hónap átlagához viszonyítva

Forrás: Patikai vényforgalmi adatok, Healthware elemzés