

Hírek, aktualitások

- Hír** Komoly átrendeződés alatt a gyógyszeripar és az egészségügyi ágazat >>
- Hír** Hogyan lehet új gyógyszerhez jutni, ha a méltányosság elbírálására pár perce van az illetékesnek? >>
- Hír** Javítható az innovatív terápiákhoz való hozzáférés? >>

Egészség- és gyógyszerfinanszírozás makró szemléletben

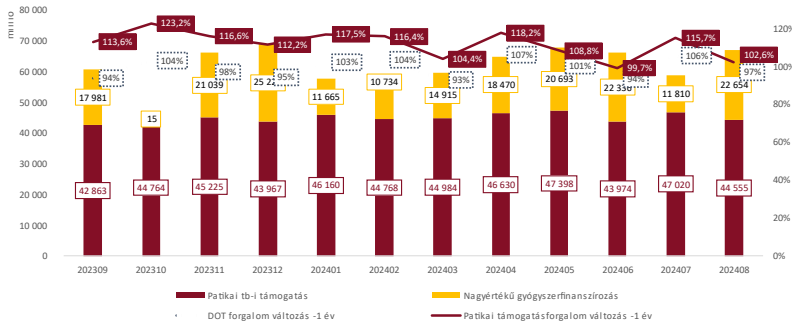
Gyógyszerfinanszírozás alakulása, 2024. augusztus

Normatív	6 913 M Ft	-5,7%
Emelt	14 533 M Ft	-5,5%
Kiemelt	19 456 M Ft	-5,3%
Egyedi	3 653 M Ft	-2,7%
Patikai	44 555 M Ft	-5,2%
Nagyértékű	22 654 M Ft	91,8%
Összesen	67 209 M Ft	14,2%

Forrás: NEAK adatok, Healthware elemzés

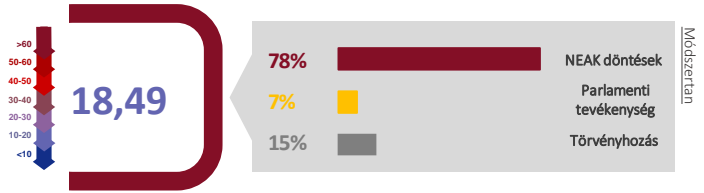
A vényköteles patikai gyógyszerforgalom dinamikája

Patikai forgalom terápiás napokban (DOT)

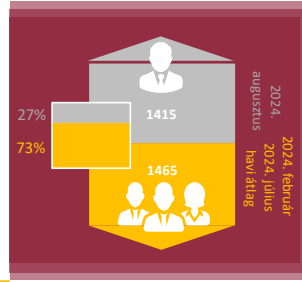


Forrás: NEAK adatok, Healthware elemzés

Döntéshozatali index, 2024. augusztus



Orvoslátogatók átlagos létszáma



Doktori és egyéb képesítések aránya

Forrás: NEAK adatok, Healthware elemzés

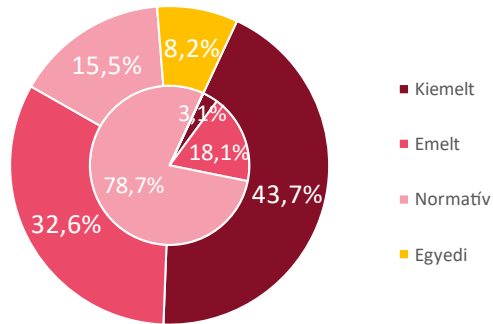
Eltérés az előirányzattól

-14,93 M Ft

360 543 M Ft	117 322 M Ft
teljesülés (kiadás)	teljesülés (bevétel)

Forrás: NEAK adatok, Healthware elemzés

Patikai társadalombiztosítási támogatásforgalom

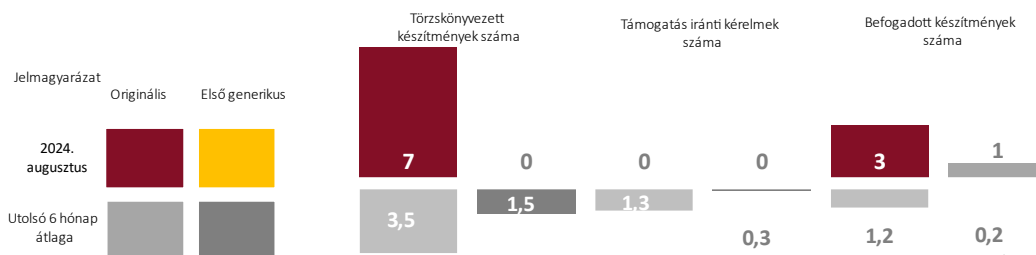


Forrás: NEAK adatok, Healthware elemzés

* Közgyógy felírások értékét az adott jogcímen jelenítjük meg

Külső kör: Támogatás forgalom
Belső kör: DOT forgalom

Támogatott gyógyszerterzs-változások, 2024. augusztus



Forrás: NEAK adatok, Healthware elemzés

Termékajánló

Jogszabálykövetés

Az elmúlt évek magyar gyógyszerpiacát fokozottan jellemzi a szabályozók folyamatos változása, sokasodása, illetve a kialakult rendszerelemek egyre sűrűbb intervallumokban történő átalakulása. Jogszabályváltozás-követési szolgáltatásunk ebben a rengetegben segít eligazodni.

A szolgáltatás mentén azonnali figyelemztetéseket küldünk email formájában a releváns jogszabályi változásokról, a legfontosabb jogszabályok tekintetében.


A korábbi állapotot a módosítottal összehasonlító riportot készítünk értelmezéssel, kényelmesen áttekinthető formában.

Bővebben a szolgáltatásokról: [link](#)



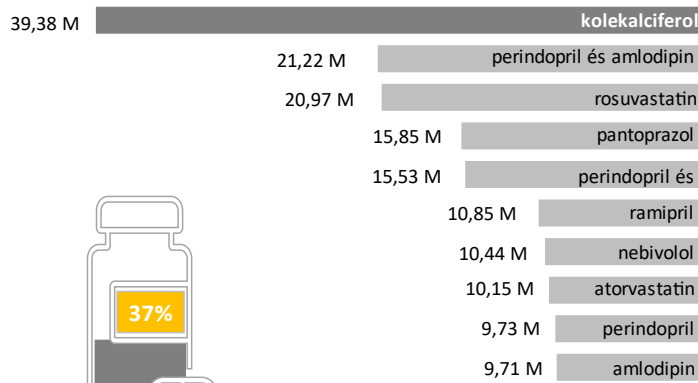
Támogatáskiáramlási és betegszám toplisták, 2024. augusztus

10 legnagyobb támogatáskiáramlást generáló hatóanyag



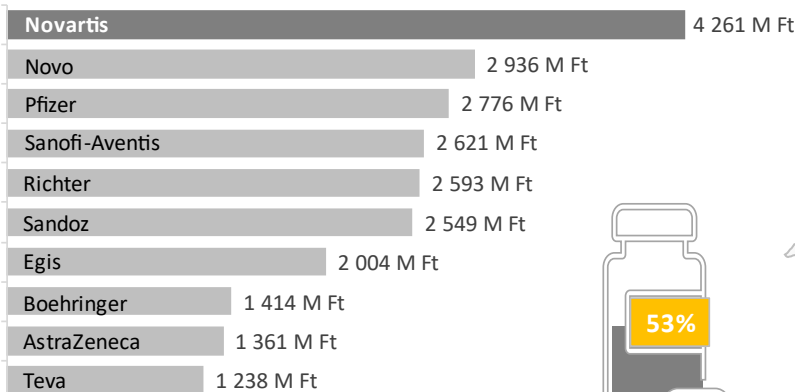
Forrás: Patikai vényforgalmi adatok, Healthware elemzés

10 legnagyobb DOT forgalmat generáló hatóanyag



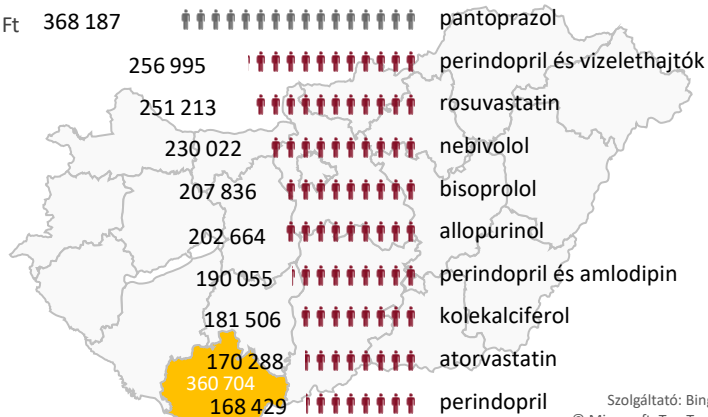
Forrás: Patikai vényforgalmi adatok, Healthware elemzés

10 legnagyobb támogatáskiáramlást generáló forgalmazó



Forrás: Patikai vényforgalmi adatok, Healthware elemzés

10 legnagyobb betegforgalmat generáló hatóanyag




Szolgáltató: Bing
© Microsoft, TomTom

Forrás: Patikai vényforgalmi adatok, Healthware elemzés

Törölt készítmények, 2024. augusztus

A novemberi készítmény törléseken belül megkülönböztettük a törzskönyvi és a nem törzskönyvi töröltek. A készítménytörléseknél megvizsgáltuk az érintett hatóanyagokat és brandeket is. Ezeket két csoportra osztottuk aszerint, hogy az adott brand vagy hatóanyag teljesen kikerült-e (törölt) publikus gyógyszer-törzsből vagy maradt-e (érintett) olyan készítmény, ami az adott hatóanyaghoz vagy brandhez tartozott.

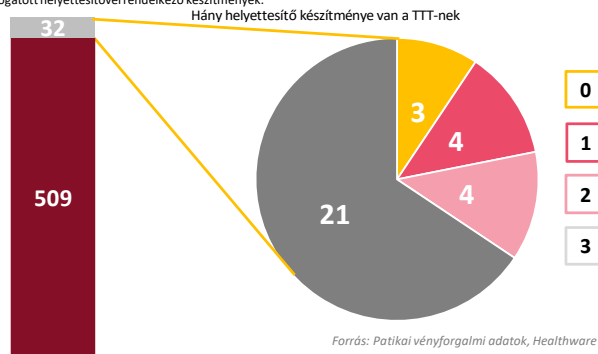


Forrás: Patikai vényforgalmi adatok, Healthware elemzés

Termékhianyok

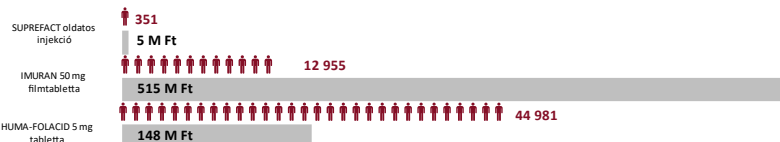
Az ábrán a támogatott termékhianyok listája meglátásuk látható. 2024 augusztusa előtt 509 készítmény került fel a listára, míg a tárgy hónapban 32.

Az újonnan felkerülő termékeket aszerint osztottuk csoportokba, hogy hány olyan forgalomban lévő helyettesítője van a terméknek, amely támogatott. A kritérium alapján 4 csoportot képeztünk: 3 vagy több, pontosan 2, pontosan 1, illetve 0 támogatott helyettesítővel rendelkező készítmények.



Forrás: Patikai vényforgalmi adatok, Healthware elemzés

Termékhiany — Helyettesítővel nem rendelkező* készítmények forgalmi adatai**



*Az NNGYK által megállapított egyenértékűségi csoportba tartozó készítmény(ek)

** A termékhiany megelőző 12 havi forgalom

Forrás: Patikai vényforgalmi adatok, Healthware elemzés

Legnagyobb növekvők, 2024. augusztus vs 2024. július forintban

Cég	Brand	Támogatási növekmény	%*
1	GRUMABIX	60 625 950 Ft	115%
2	astellas XTANDI	40 837 014 Ft	107%
3	FERRING REKOVELLE	34 196 070 Ft	105%
4	MERCK SAIZEN	31 214 950 Ft	114%
5	AOP TRESUVI	26 992 061 Ft	124%
6	AMGEN PARSABIV	26 558 304 Ft	123%
7	CELLTRION YUFLYMA	26 454 079 Ft	118%
8	NOVARTIS ILARIS	26 030 026 Ft	126%
9	Takeda TAKHZYRO	23 749 665 Ft	162%
10	teva LAPIDEN	22 784 541 Ft	234%

*Tárgyhónapot megelőző 6 hónap átlagához viszonyítva

Forrás: Patikai vényforgalmi adatok, Healthware elemzés