


Hírek, aktualitások

- Hír** Elérhetővé vált a Parkinson-kór és az egyéb parkinsonizmusok kivizsgálása és kezelése című szakmai ajánlás >>
- Hír** Új törvényjavaslat: méltányosságból már nem adhat majd támogatást vény nélkül kapható szerhez a biztosító >>
- Hír** Sorra zárnak be a patikák – már több százezen élnek olyan településen, ahol nincs gyógyszertár >>

Egészség- és gyógyszerfinanszírozás makró szemléletben

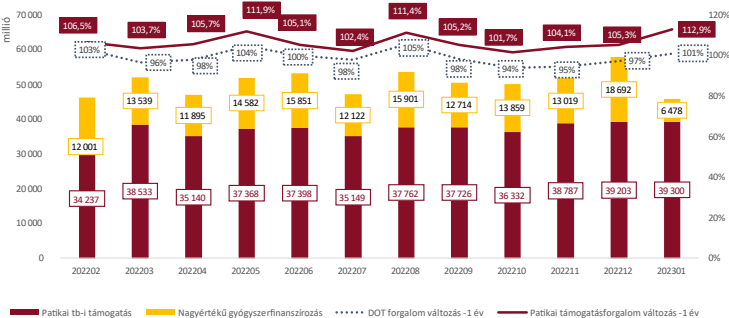
Gyógyszerfinanszírozás alakulása, 2023. január



Forrás: NEAK adatok, Healthware elemzés


A vényköteles patikai gyógyszerforgalom dinamikája

Patikai forgalom terápiás napokban (DOT)



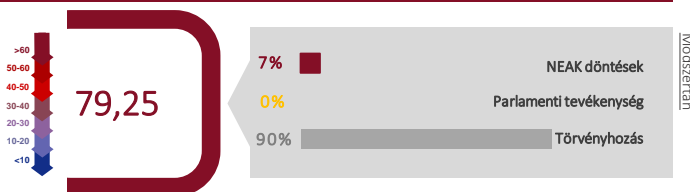
Forrás: NEAK adatok, Healthware elemzés

Támogatott gyógyszerterzs-változások, 2023. január



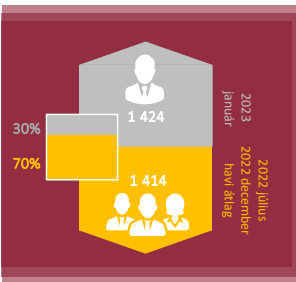
Forrás: NEAK adatok, Healthware elemzés

Döntéshozatali index, 2023. január



Módszerintan

Orvoslátogatók átlagos létszáma

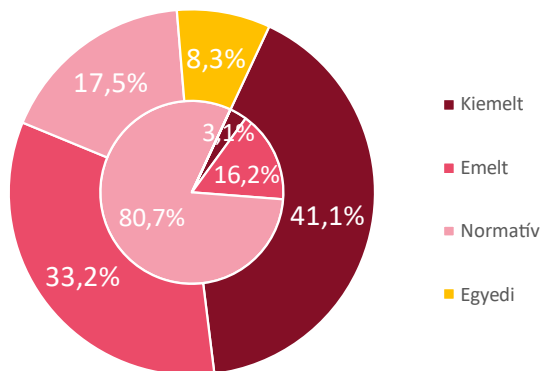


Doktori és egyéb képesítések aránya
Forrás: NEAK adatok, Healthware elemzés



Forrás: NEAK adatok, Healthware elemzés

Patikai társadalombiztosítási támogatásforgalom



* Közgyógy felírások értékét az adott jogcímen jelenítjük meg

Külső kör: Támogatás forgalom
Belső kör: DOT forgalom

Forrás: NEAK adatok, Healthware elemzés

Bővebben a szolgáltatásokról: [link](#)

Termékajánló

Jogszabálykövetés

Az elmúlt évek magyar gyógyszerpiacát fokozottan jellemzi a szabályozók folyamatos változása, sokasodása, illetve a kialakult rendszerelemek egyre sűrűbb intervallumokban történő átalakulása. Jogszabályváltozás-követési szolgáltatásunk ebben a rengetegben segít eligazodni.


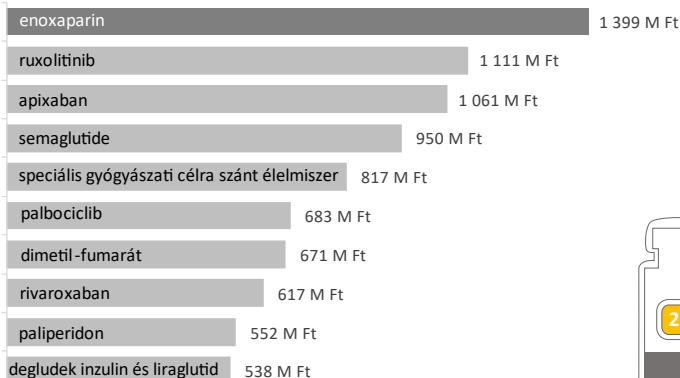
A szolgáltatás mentén azonnali figyelemzeteéseket küldünk email formájában a releváns jogszabályi változásokról, a legfontosabb jogszabályok tekintetében.

A korábbi állapotot a módosítottal összehasonlító riportot készítünk értelmezéssel, kényelmesen áttekinthető formában.





Támogatáskiáramlási és betegszám toplisták, 2023. január

10 legnagyobb támogatáskiáramlást generáló hatóanyag




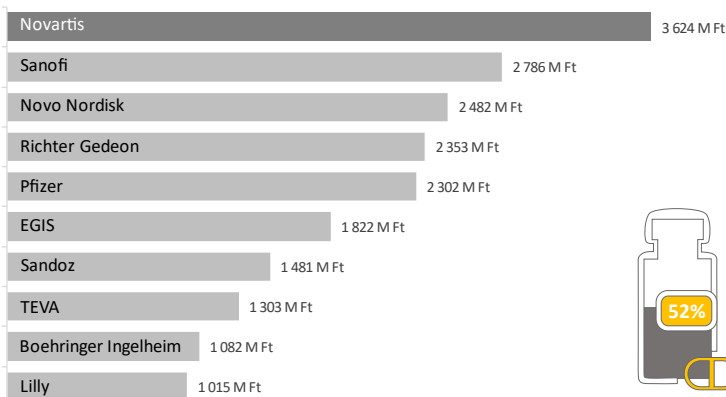
10 legnagyobb DOT forgalmat generáló hatóanyag



Forrás: Patikai vényforgalmi adatok, Healthware elemzés

Forrás: Patikai vényforgalmi adatok, Healthware elemzés

10 legnagyobb támogatáskiáramlást generáló forgalmazó



Forrás: Patikai vényforgalmi adatok, Healthware elemzés


10 legnagyobb betegforgalmat generáló hatóanyag



Forrás: Patikai vényforgalmi adatok, Healthware elemzés

Törölt készítmények, 2023. január

A decemberi készítmény törölésen belül megkülönböztettük a törzskönyvi és a nem törzskönyvi töröltek. A készítménytörölésnél megvizsgáltuk az érintett hatóanyagokat és brandeket is. Ezeket két csoportra osztottuk aszerint, hogy az adott brand vagy hatóanyag teljesen kikerült-e (törölt) publikus gyógyszer-törzsből vagy maradt-e (érintett) olyan készítmény, ami az adott hatóanyaghoz vagy brandhez tartozott.

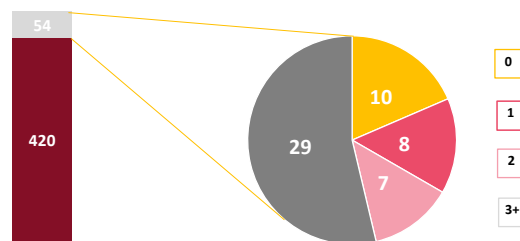


Forrás: Patikai vényforgalmi adatok, Healthware elemzés

Termékhianyok

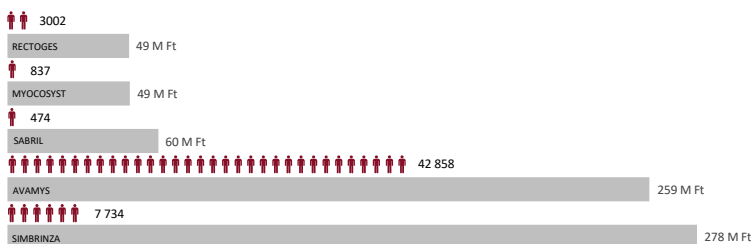
Az ábrán a támogatott termékhianyok listája meglátása látható. 2022. decembere előtt 420 készítmény került fel a listára, míg a tárgy hónapban 54. A 54 újonnan felkerülő terméket aszerint osztottuk csoportokba, hogy hány olyan forgalomban lévő helyettesítője van a terméknek, amely támogatott. A kritérium alapján 4 csoportot képeztünk: 3 vagy több, pontosan 2, pontosan 1, illetve 0 támogatott helyettesítővel rendelkező készítmények.

Hány helyettesítő készítménye van a TTT-nek



Forrás: Patikai vényforgalmi adatok, Healthware elemzés

Termékhianyok—Helyettesítővel nem rendelkező készítmények forgalmi adatai*



*A termékhianyót megelőző 12 havi forgalom

Forrás: Patikai vényforgalmi adatok, Healthware elemzés

Legnagyobb növekvők, 2023 január vs. 2022 december

Cég	Brand	Támogatási növekmény	%	
1	sanofi	CLEXANE	157 545 390 Ft	115%
2	astellas	XTANDI	138 641 700 Ft	268%
3	Roche	OCREVUS	130 573 975 Ft	150%
4	MERCK	MAVENCLAD	66 761 708 Ft	128%
5	Theramex	OVALEAP	62 559 222 Ft	124%
6	GENSON RICHTER	BEMFOLA	49 578 691 Ft	130%
7	FERRING	REKOVELLE	43 730 207 Ft	160%
8	IBSA	MERIOFERT KIT	41 780 514 Ft	184%
9	sanofi	LIBTAYO	40 735 596 Ft	108%
10	teva	GEFITINIB TEVA	35 725 800 Ft	438%

Forrás: Patikai vényforgalmi adatok, Healthware elemzés