

Hírek, aktualitások

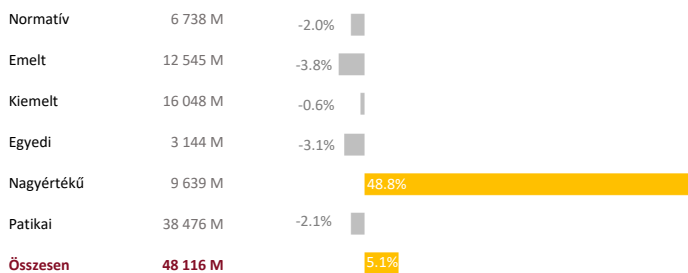
Hír Egészségügyi államtitkár az Indexnek: Azt kértem a kamarától, hogy tartózkodjunk a szélsőséges kommunikációtól >>

Hír Az Egészségablak nevet kapta az EESZT mobilapplikációja >>

Hír Müller Cecília új hivatalt kaphat, elvesztheti önállóságát a gyógyszerhatóság >>

Egészség- és gyógyszerfinanszírozás makró szemléletben

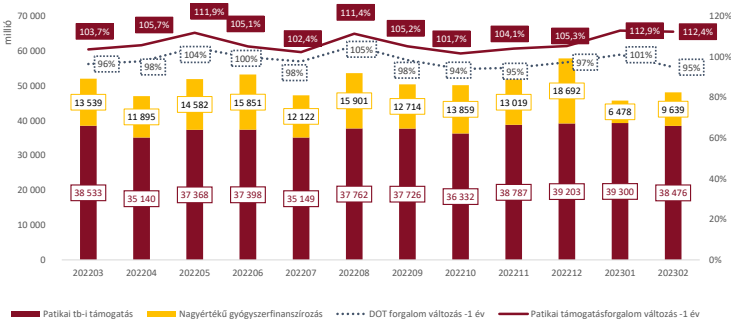
Gyógyszerfinanszírozás alakulása, 2023. február



Forrás: NEAK adatok, Healthware elemzés


A vényköteles patikai gyógyszerforgalom dinamikája

Patikai forgalom terápiás napokban (DOT)



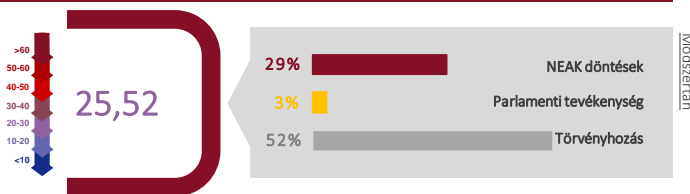
Forrás: NEAK adatok, Healthware elemzés

Támogatott gyógyszerterzs-változások, 2023. február



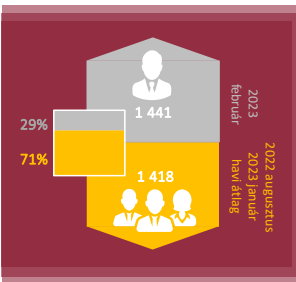
Forrás: NEAK adatok, Healthware elemzés

Döntéshozatali index, 2023. február



Módszerint

Orvoslátogatók átlagos létszáma



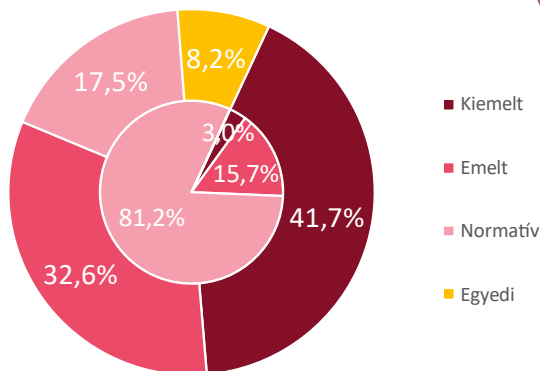
Doktori és egyéb képesítések aránya

Forrás: NEAK adatok, Healthware elemzés



Forrás: NEAK adatok, Healthware elemzés

Patikai társadalombiztosítási támogatásforgalom



Forrás: NEAK adatok, Healthware elemzés

* Közgyógy felírások értékét az adott jogcímen jelenítjük meg


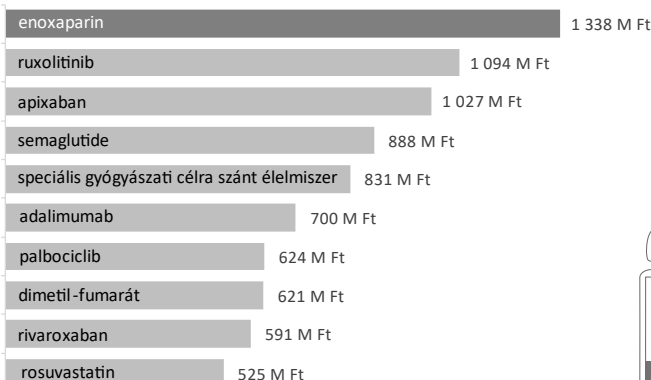
Külső kör: Támogatás forgalom
Belső kör: DOT forgalom

Bővebben a szolgáltatásokról: [link](#)





Támogatáskiáramlási és betegszám toplisták, 2023. február

10 legnagyobb támogatáskiáramlást generáló hatóanyag




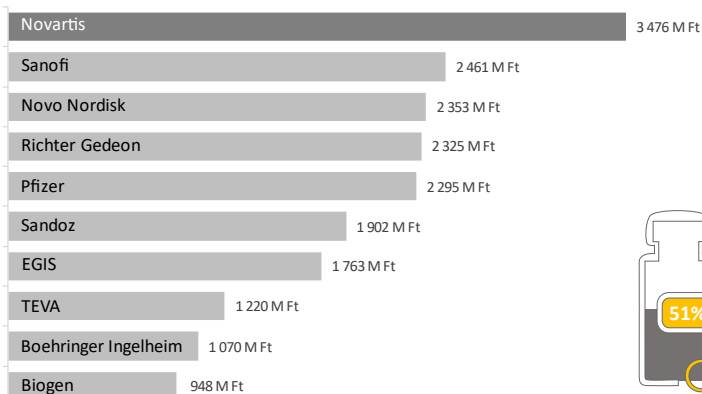
Forrás: Patikai vényforgalmi adatok, Healthware elemzés

10 legnagyobb DOT forgalmat generáló hatóanyag



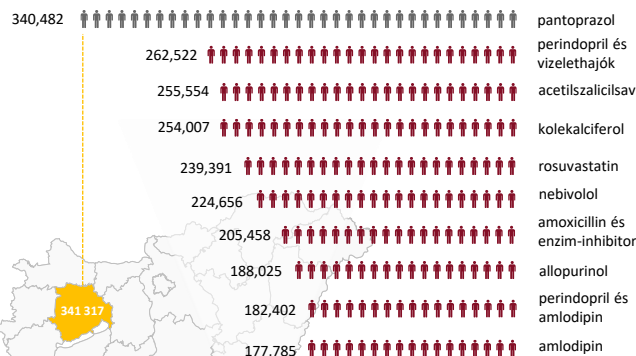
Forrás: Patikai vényforgalmi adatok, Healthware elemzés

10 legnagyobb támogatáskiáramlást generáló forgalmazó



Forrás: Patikai vényforgalmi adatok, Healthware elemzés


10 legnagyobb betegforgalmat generáló hatóanyag



Forrás: Patikai vényforgalmi adatok, Healthware elemzés

Törölt készítmények, 2023. február

A decemberi készítmény törölésen belül megkülönböztettük a törzskönyvi és a nem törzskönyvi törölteket. A készítménytörölésnél megvizsgáltuk az érintett hatóanyagokat és brandeket is. Ezeket két csoportra osztottuk aszerint, hogy az adott brand vagy hatóanyag teljesen kikerült-e (törölt) publikus gyógyszertrózsából vagy maradt-e (érintett) olyan készítmény, ami az adott hatóanyaghoz vagy brandhez tartozott.

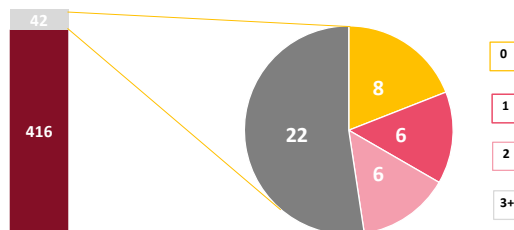


Forrás: Patikai vényforgalmi adatok, Healthware elemzés

Termékhianyok

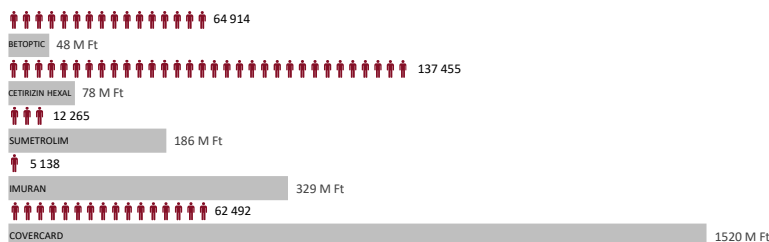
Az ábrán a támogatott termékhianyok listája meglátható. 2022. decembere előtt 416 készítmény került fel a listára, míg a tárgy hónapban 42. A 17 újonnan felkerülő terméket aszerint osztottuk csoportokba, hogy hány olyan forgalomban lévő helyettesítője van a terméknek, amely támogatott. A kritérium alapján 4 csoportot képeztünk: 3 vagy több, pontosan 2, pontosan 1, illetve 0 támogatott helyettesítővel rendelkező készítmények.

Hány helyettesítő készítménye van a TTT-nek



Forrás: Patikai vényforgalmi adatok, Healthware elemzés

Termékhiany—Helyettesítővel nem rendelkező készítmények forgalmi adatai*



*A termékhianyot megelőző 12 havi forgalom

Forrás: Patikai vényforgalmi adatok, Healthware elemzés

Legnagyobb növekvők, 2023 február vs. 2023 január

Cég	Brand	Támogatási növekmény	%
1 SANDOZ	HYRIMOZ	454 746 680 Ft	293%
2 astellas	XTANDI	140 526 156 Ft	192%
3 Pfizer	ENBREL	123 088 000 Ft	307%
4 roche	RYBELSUS	114 139 523 Ft	161%
5 sanofi	CLEXANE	80 076 859 Ft	107%
6 MSD	SIMPONI	75 824 360 Ft	158%
7 sanofi	CIMZIA	60 604 830 Ft	181%
8 MERCK	MAVENCLAD	39 116 825 Ft	117%
9 VIATRIS	FRAXIPARINE	32 019 191 Ft	149%
10 roche	POLIVY	28 377 446 Ft	133%

Forrás: Patikai vényforgalmi adatok, Healthware elemzés