

Hírek, aktualitások

- Hír** A háziorvosi praxisek megüresedését előrejelző modell >>
- Hír** Válaszolt Pintér Sándor: a gyógyszerbefogadás komoly, összetett folyamat >>
- Hír** Kilépteti a WHO-ból az USA-t Trump >>

Egészség- és gyógyszerfinanszírozás makró szemléletben

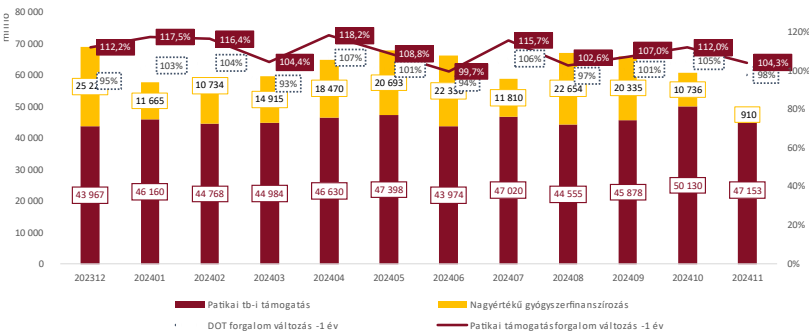
Gyógyszerfinanszírozás alakulása, 2024. November

Normatív	7 697 M Ft	-4,3%
Emelt	15 447 M Ft	-3,8%
Kiemelt	20 151 M Ft	-8,3%
Egyedi	3 858 M Ft	-5,0%
Patikai	47 153 M Ft	-5,9%
Nagyértékű	910 M Ft	-91,5%
Összesen	48 063 M Ft	-21,0%

Forrás: NEAK adatok, Healthware elemzés

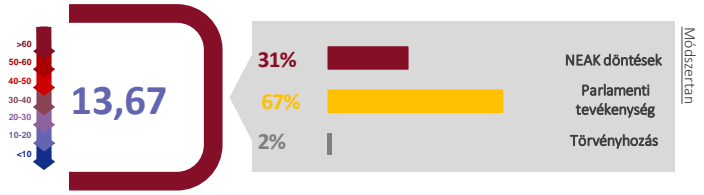
A vényköteles patikai gyógyszerforgalom dinamikája

Patikai forgalom terápiás napokban (DOT)

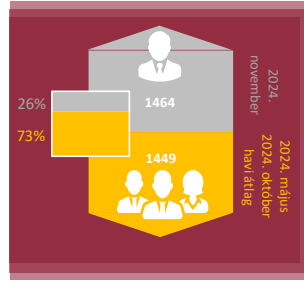


Forrás: NEAK adatok, Healthware elemzés

Döntéshozatali index, 2024. November



Orvoslátogatók átlagos létszáma

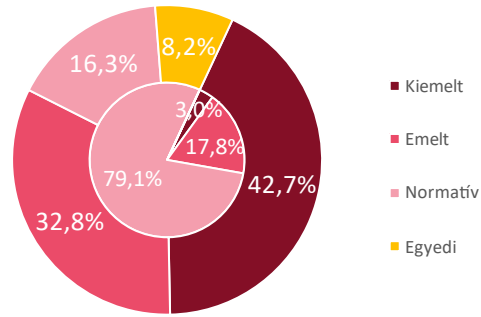


Doktori és egyéb képesítések aránya
Forrás: NEAK adatok, Healthware elemzés



Forrás: NEAK adatok, Healthware elemzés

Patikai társadalombiztosítási támogatásforgalom

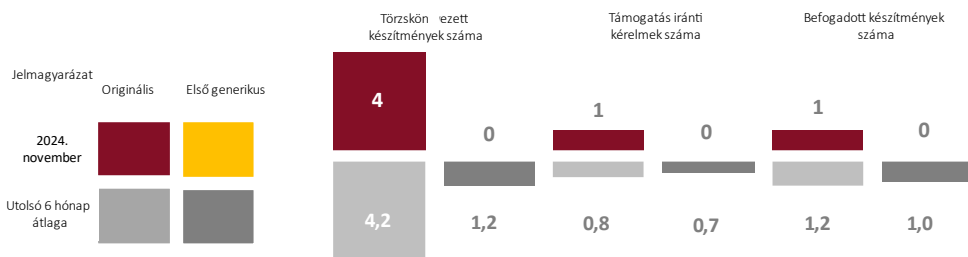


Forrás: NEAK adatok, Healthware elemzés

* Közgyógy felírások értékét az adott jogcímen jelenítjük meg

Külső kör: Támogatás forgalom
Belső kör: DOT forgalom

Támogatott gyógyszerterzs-változások, 2024. November



Forrás: NEAK adatok, Healthware elemzés

Termékajánló

Jogszálykövetés

Az elmúlt évek magyar gyógyszerpiacát fokozottan jellemzi a szabályozók folyamatos változása, sokasodása, illetve a kialakult rendszerelemek egyre sűrűbb intervallumokban történő átalakulása. Jogszályváltozás-követési szolgáltatásunk ebben a rengetegben segít eligazodni.

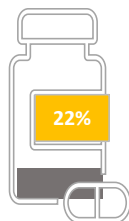
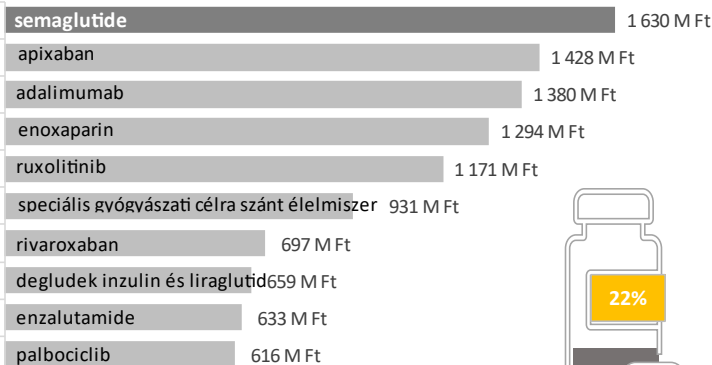
A szolgáltatás mentén azonnali figyelemzésekkel küldünk email formájában a releváns jogszályi változásokról, a legfontosabb jogszályok tekintetében.

A korábbi állapotot a módosítottal összehasonlító riportot készítünk értelmezéssel, kényelmesen áttekinthető formában.

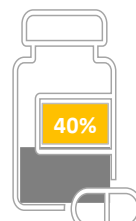
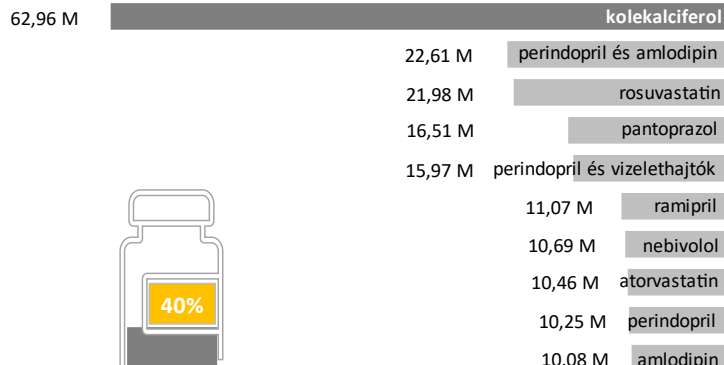
Bővebben a szolgáltatásokról: [link](#)

Támogatáskiáramlási és betegszám toplisták, 2024. November

10 legnagyobb támogatáskiáramlást generáló hatóanyag



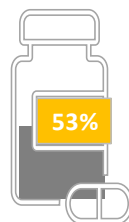
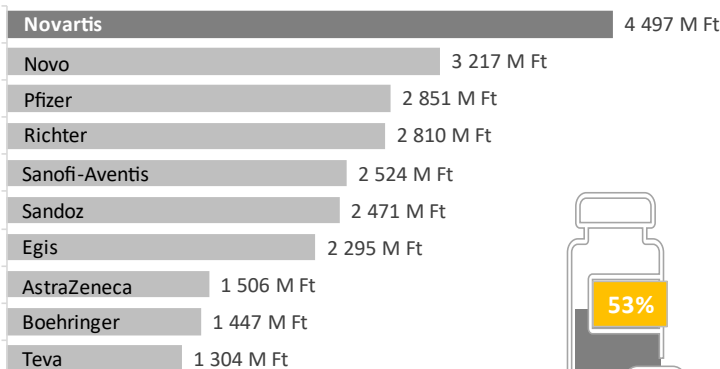
10 legnagyobb DOT forgalmat generáló hatóanyag



Forrás: Patikai vényforgalmi adatok, Healthware elemzés

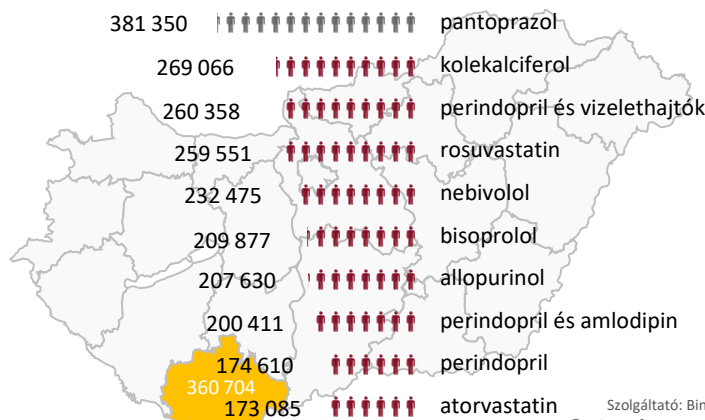
Forrás: Patikai vényforgalmi adatok, Healthware elemzés

10 legnagyobb támogatáskiáramlást generáló forgalmazó



Forrás: Patikai vényforgalmi adatok, Healthware elemzés

10 legnagyobb betegforgalmat generáló hatóanyag



Szolgáltató: Bing
© Microsoft, TomTom

Forrás: Patikai vényforgalmi adatok, Healthware elemzés

Törölt készítmények, 2024. November

A Novemberi készítmény törléseken belül megkülönböztettük a törzkönyvi és a nem törzkönyvi törölteket. A készítménytörléseknél megvizsgáltuk az érintett hatóanyagokat és brandeket is. Ezeket két csoportra osztottuk aszerint, hogy az adott brand vagy hatóanyag teljesen kikerült-e (törölt) publikus gyógyszerterzből vagy maradt-e (érintett) olyan készítmény, ami az adott hatóanyaghoz vagy brandhez tartozott.

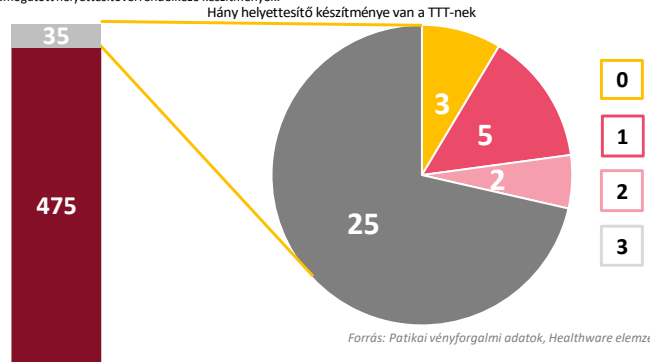


Forrás: Patikai vényforgalmi adatok, Healthware elemzés

Termékhianyok

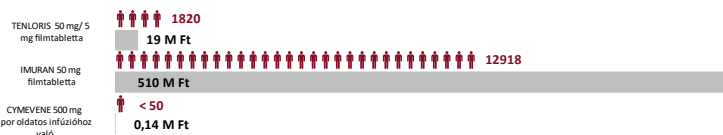
Az ábrán a támogatott termékhianyok listája meglátható. 2024. november előtt 475 készítmény került fel a listára, míg a tárgy hónapban 35.

Az újonnan felkerülő termékeket aszerint osztottuk csoportokba, hogy hány olyan forgalomban lévő helyettesítője van a terméknek, amely támogatott. A kritérium alapján 4 csoportot képeztünk: 3 vagy több, pontosan 2, pontosan 1, illetve 0 támogatott helyettesítővel rendelkező készítmények.



Forrás: Patikai vényforgalmi adatok, Healthware elemzés

Termékhiany — Helyettesítővel nem rendelkező* készítmények forgalmi adatai**



*Az NNGYK által megállapított egyenértékűségi csoportba tartozó készítmény(ek)

** A termékhiany megelőző 12 havi forgalom

Forrás: Patikai vényforgalmi adatok, Healthware elemzés

Legnagyobb növekvők, 2024. november vs 2024. október forintban

Cég	Brand	Támogatási növekmény	%*
1	OZEMPIC	76 458 588 Ft	113%
2	KOSELUGO	48 513 144 Ft	124%
3	MYLOTARG	37 416 785 Ft	273%
4	CHENODEOXYCHOLIC	35 716 030 Ft	200%
5	SAIZEN	24 036 280 Ft	106%
6	PREVYMIS	23 892 135 Ft	117%
7	FINTEPLA	20 633 448 Ft	109%
8	TELEXER	19 069 464 Ft	117%
9	PARSABIV	18 922 579 Ft	133%
10	VYNDAQEL	17 866 740 Ft	127%

*Tárgyhónapot megelőző 6 hónap átlagához viszonyítva

Forrás: Patikai vényforgalmi adatok, Healthware elemzés