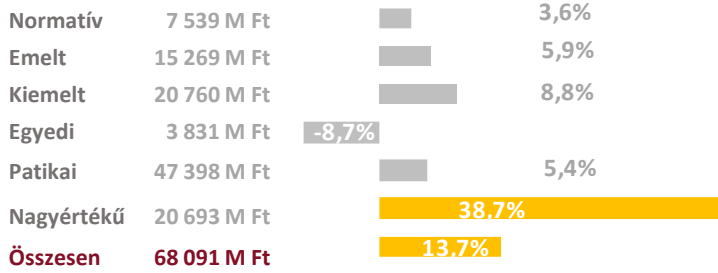


Hírek, aktualitások

- Hír** Drasztikus ellátási reform jön, egyharmadával csökken a fővárosi orvosi ügyeletek száma >>
- Hír** Új rizikófaktorot azonosítottak az orvosok: megtriplázhatja a gyógyíthatatlan betegség kialakulásának esélyét >>
- Hír** Még mindig rendkívül magas a költségvetési szervek tartozásállománya >>

Egészség- és gyógyszerfinanszírozás makró szemléletben

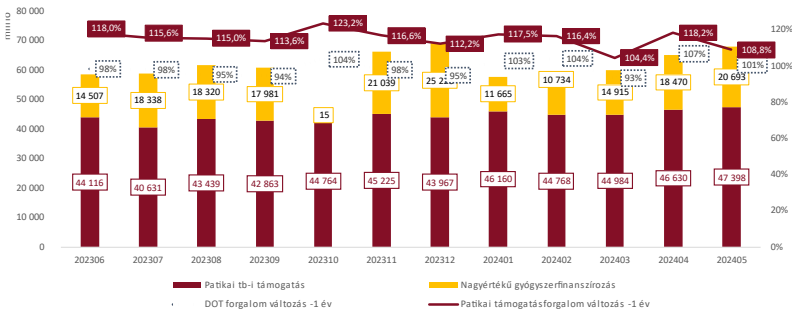
Gyógyszerfinanszírozás alakulása, 2024. május



Forrás: NEAK adatok, Healthware elemzés

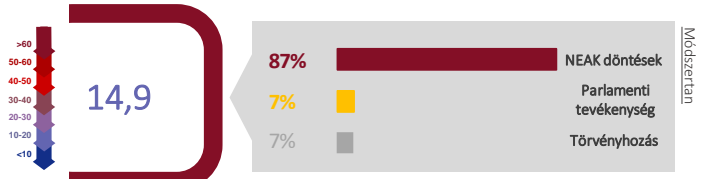
A vényköteles patikai gyógyszerforgalom dinamikája

Patikai forgalom terápiás napokban (DOT)



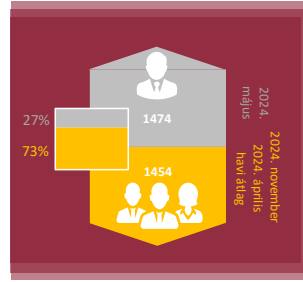
Forrás: NEAK adatok, Healthware elemzés

Döntéshozatali index, 2024. május



Módszerint

Orvoslátogatók átlagos létszáma



Doktori és egyéb képesítésűek aránya
Forrás: NEAK adatok, Healthware elemzés



Forrás: NEAK adatok, Healthware elemzés

Termékajánló

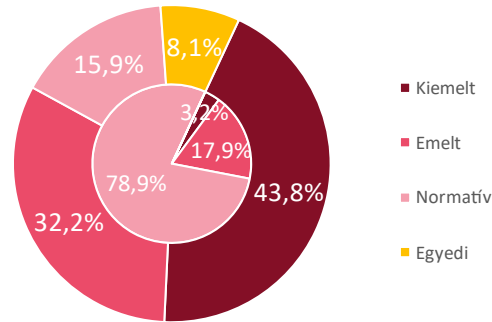
Jogszabálykövetés

Az elmúlt évek magyar gyógyszerpiacát fokozottan jellemzi a szabályozók folyamatos változása, sokasodása, illetve a kialakult rendszerelemek egyre sűrűbb intervallumokban történő átalakulása. Jogszabályváltozás-követési szolgáltatásunk ebben a rengetegben segít eligazodni.

A szolgáltatás mentén azonnali figyelmeztetéseket küldünk email formájában a releváns jogszabályi változásokról, a legfontosabb jogszabályok tekintetében.

A korábbi állapotot a módosítottal összehasonlító riportot készítünk értelmezéssel, kényelmesen áttekinthető formában.

Patikai társadalombiztosítási támogatásforgalom

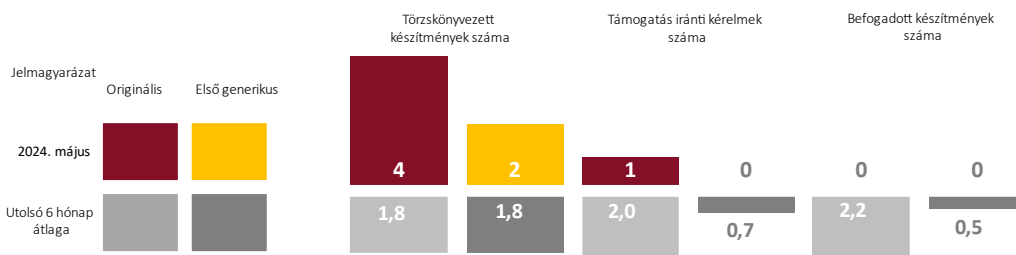


Forrás: NEAK adatok, Healthware elemzés

Külső kör: Támogatás forgalom
Belső kör: DOT forgalom

* Közgyógy felírások értékét az adott jogcímen jelenítjük meg

Támogatott gyógyszerterzs-változások, 2024. május

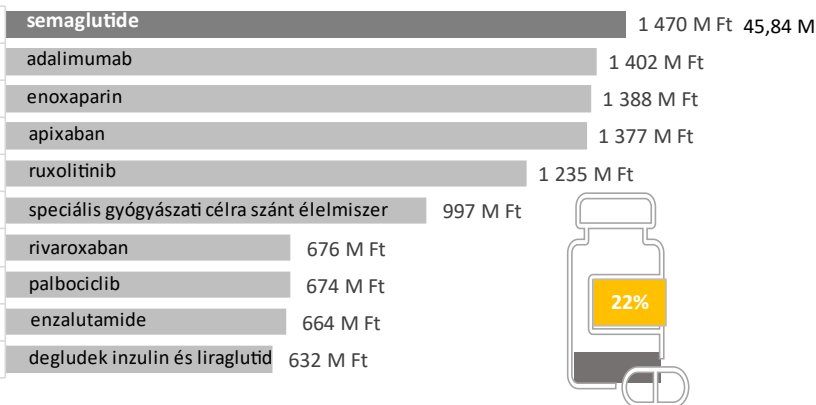


Forrás: NEAK adatok, Healthware elemzés

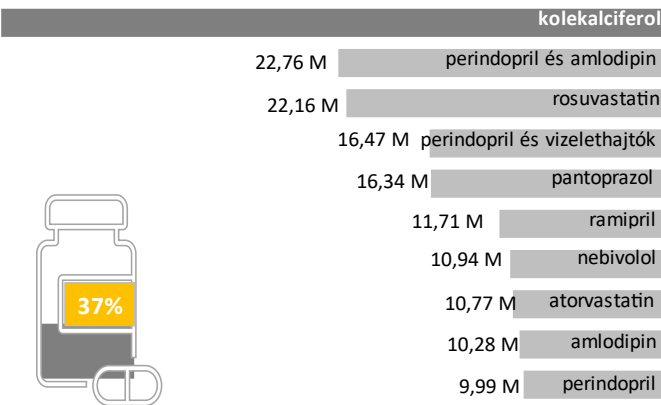


Támogatáskiáramlási és betegszám toplisták, 2024. május

10 legnagyobb támogatáskiáramlást generáló hatóanyag



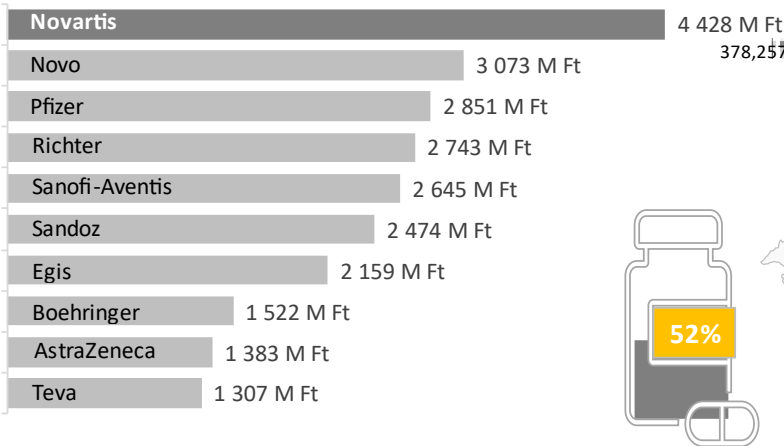
10 legnagyobb DOT forgalmat generáló hatóanyag



Forrás: Patikai vényforgalmi adatok, Healthware elemzés

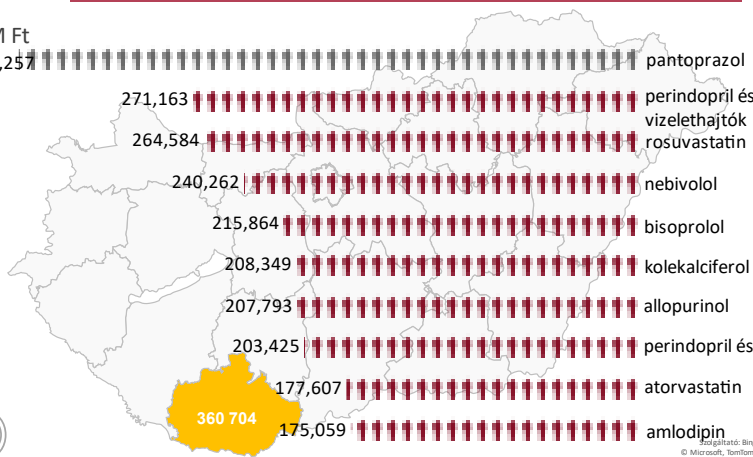
Forrás: Patikai vényforgalmi adatok, Healthware elemzés

10 legnagyobb támogatáskiáramlást generáló forgalmazó



Forrás: Patikai vényforgalmi adatok, Healthware elemzés

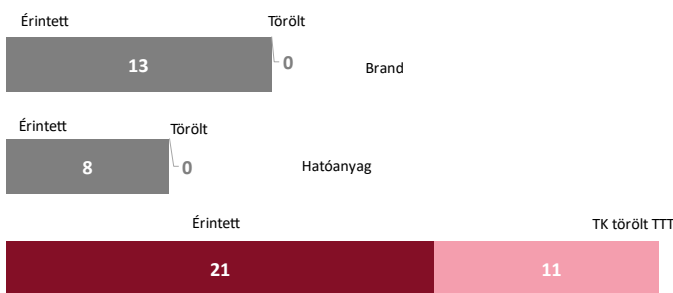
10 legnagyobb betegforgalmat generáló hatóanyag



Forrás: Patikai vényforgalmi adatok, Healthware elemzés

Törölt készítmények, 2024. május

A novemberi készítmény töröléseken belül megkülönböztettük a törzskönyvi és a nem törzskönyvi töröltek. A készítménytöröléseknél megvizsgáltuk az érintett hatóanyagokat és brandeket is. Ezeket két csoportra osztottuk aszerint, hogy az adott brand vagy hatóanyag teljesen kikerült-e (törölt) publikus gyógyszer-törzsből vagy maradt-e (érintett) olyan készítmény, ami az adott hatóanyaghoz vagy brandhez tartozott.

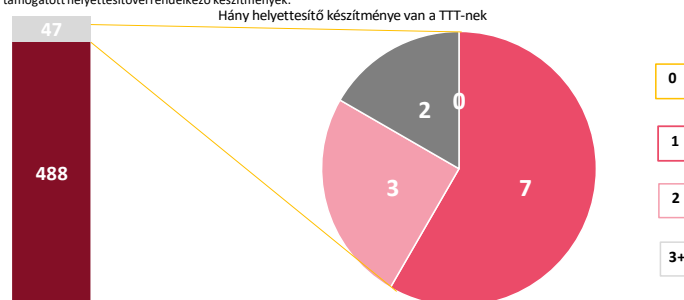


Forrás: Patikai vényforgalmi adatok, Healthware elemzés

Termékhianyok

Az ábrán a támogatott termékhianyok listája meglátásos látható. 2024 májusáig 488 készítmény került fel a listára, míg a tárgy hónapban 47.

A 47 újonnan felkerülő terméket aszerint osztottuk csoportokba, hogy hány olyan forgalomban lévő helyettesítője van a terméknek, amely támogatott. A kritérium alapján 4 csoportot képeztünk: 3 vagy több, pontosan 2, pontosan 1, illetve 0 támogatott helyettesítővel rendelkező készítmények.



Forrás: Patikai vényforgalmi adatok, Healthware elemzés

Termékhiany — Helyettesítővel nem rendelkező* készítmények forgalmi adatai**

2024. májusában nem jelentettek termékhianyot olyan termékekre, amelyeknek nincs gyógyszer-törzsből való helyettesítője.

*Az NNGYK által megállapított egyenértékűségi csoportba tartozó készítmény(ek)

** A termékhianyot megelőző 12 havi forgalom

Forrás: Patikai vényforgalmi adatok, Healthware elemzés

*Tárgyhónapot megelőző 6 hónap átlagához viszonyítva

Forrás: Patikai vényforgalmi adatok, Healthware elemzés