

Hírek, aktualitások

- 2016.12.01 és 2017.01.01 között változó/hatályba lépő **jogszabályok**: 1991. évi XI. tv. (2017.01.01.); 1997. évi LXXXIII. tv. (2017.01.01.); 1997. évi CLIV. tv. (2017.01.01.); 2005. évi XCV. tv. (2017.01.01.); 2006. évi XCVII. tv. (2017.01.01.); 2006. évi XCVIII. tv. (2017.01.01.); 9/1993. NM rend. (2017.01.01.); 43/1999. Korm.rend. (2017.01.01.); 112/2000. Korm.rend. (2017.01.01.); 337/2008. Korm.rend. (2017.01.01.); 235/2009. Korm.rend. (2017.01.01.); 180/180/2010. Korm.rend. (2017.01.01.); 323/2010. Korm.rend. (2016.12.03., 2017.01.01.); 364/2010. Korm.rend. (2017.01.01.); 313/2011. Korm.rend. (2017.01.01.); 16/2012. Korm.rend. (2017.01.01.); 46/2012. Korm.rend. (2017.01.01.); 32/2004. ESzCsM rend. (2017.01.01.); 5/2004. EüM rend. (2017.01.01.); 25/2006. EüM rend. (2017.01.01.); 14/2007. EüM rend. (2017.01.01.); 28/2010. EüM rend. (2017.01.01.); 31/2010. EüM rend. (2017.01.01.); 11/2011. NEFMI rend. (2017.01.01.); 12/2011. NEFMI rend. (2017.01.01.)
- **HÍR: „Mi hová kerül az OEP után?”** [link](#)
- **HÍR: „Mennyi idő nyerhető az új rákgyógyszerekkel?”** [link](#)
- **HÍR: „Egy egészségügyi jövőkép”** [link](#)
- **HÍR: „Komoly bajt jeleznek a számok”** [link](#)
- **HÍR: „Egészségügyi technológiai újítások 2017-ben”** [link](#)
- **HÍR: „Reformra váró egészségügy”** [link](#)
- **HÍR: „Kiszervezik a pénzügyet a kórházakból”** [link](#)

Egészség- és gyógyszerfinanszírozás makro szemléletben

Az Egészségbiztosítási Alap egyenlegének alakulása

E. Alap TB kassza	2015. I-XII. hó	2016 eredeti előirányzat	2016		
			I-XI. hó	Relatív eltérés az előirányzattól	Relatív eltérés az előző évhez képest
Kiadási főösszeg	1 955,3	1 963,7	1 856,8	103,2%	105,5%
Gyógyító megelőző ellátások	960,6	982,4	911,4	101,2%	106,4%
Gyógyszertámogatások	326,2	305,1	310,9	111,2%	106,2%
Gyógyszertámogatás kiadásai (patikai)	310,6	231,4	297,3	140,2%	105,2%
Bevételi főösszeg	1 925,4	1 963,7	1 849,8	102,8%	105,3%
Járlékbevételek és hozzájárulások	1 223,4	1 417,0	1 335,2	102,8%	120,0%
Gyógyszergyártók és forgalmazók befizetései	65,3	58,0	65,5	123,2%	110,3%
Egyenleg	-29,9	0,0	-6,9		164,0%

A 2016. évi költségvetésben az E. Alap kiadásai és bevételei az előző évi eredeti előirányzatnál 2,77%-kal, míg a teljesülésnél 0,43%-kal magasabbak. Bevételi oldalon a rokkantsági, rehabilitációs ellátások részbeni fedezetére átvett pénzeszközök a 2016. évi költségvetésben a szociális hozzájárulási adóban jelennek meg, így a járulékbefizetések és hozzájárulások bevételei önmagában emiatt növekednek 155 milliárd Ft-tal, míg egészségbiztosítási járulékból a tavalyi teljesüléshez képest 25,5 milliárd Ft-tal (3,91%) magasabb összeggel terveztek. A gyógyszerkasszát a tavalyi előirányzatnál közel 7 milliárd Ft-tal (2,34%) magasabb, de a tavalyi teljesülésnél 21,2 milliárd Ft-tal alacsonyabb kiadással terveztek. 2016 első tizenegy hónapjában az E. Alap 0,39%-os hiányt mutatott az időarányos kiadási előirányzathoz viszonyítva. A gyógyszerátogatások sor 11,2%-os túllépése az egyedi jogcím - időarányos kiadást közel 12,5 milliárd Ft-tal meghaladó - támogatáskiáramlásán túl, a többi jogcím forgalmának - a tavalyi év első 10 hónapjánál - 4,85%-kal magasabb teljesülésének köszönhető. A patikai gyógyszerkiadások teljesülése 40,2%-os túllépést mutat, mert az előirányzat összege nem tartalmazza a gyártói befizetéseket, mellyel az utolsó negyedévben korrigálják az előirányzatot (1596/2016. (X. 28.) Korm. határozat 41,8 milliárd Ft-tal).

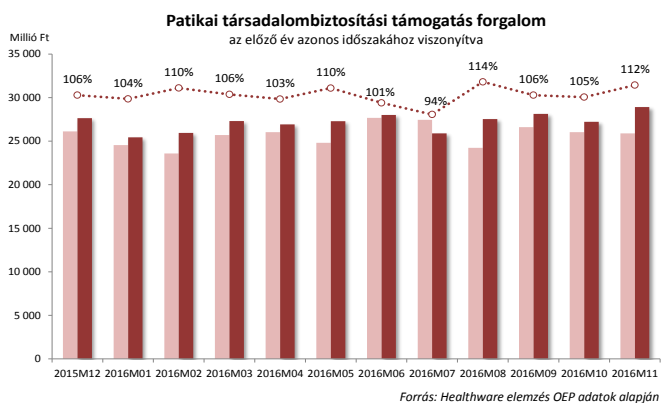
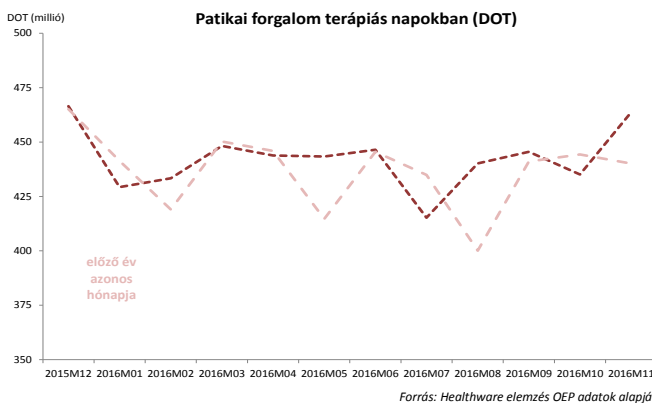
Támogatott gyógyszer-törzs-változások

Változások a támogatott gyógyszer-törzsben	2016 aug.	2016 szept.	2016 okt.	2016 nov.	2016 dec.	2017 jan.	2017
Új termékek száma	15	47	31	32	12	25	25
Új hatóanyagok száma	0	0	3	15	0	6	6
Törölt készítmények száma	31	6	10	28	33	21	21
Termelői ár							
Csökkenés	2	3	98	11	5	11	11
Emelés	0	0	1	1	0	3	3

Változások a támogatott gyógyszer-törzsben	2016 aug.	2016 szept.	2016 okt.	2016 nov.	2016 dec.	2017 jan.	2017
Támogatás (jogcímenként)							
Csökkenés	0	5	237	5	4	27	27
Emelkedés	36	0	237	5	0	6	6
Térítési díj (jogcímenként)							
Csökkenés	2	7	150	19	5	20	20
Emelkedés	36	1	152	1	0	17	17

Forrás: Healthware elemzés OEP PUPHA alapján

A vényköteles patikai gyógyszerforgalom dinamikája



2015. év teljes forgalma mennyiségben 1,04%-kal haladta meg a 2014. évet, ami elmarad a megelőző évek 2,23-2,74%-os növekedési ütemétől, de a gyógyszerfogyasztás trendje továbbra is emelkedést mutat. A TB kiáramlás a mennyiségi növekedést jóval meghaladó mértékben, 7,44%-kal növekedett, köszönhetően az egyedi jogcím és a fix csoportokon kívüli termékkör támogatáskiáramlás növekedésének. Az egy DOT-ra eső támogatás 6,34%-kal haladta meg a 2014. év szintjét. A 2015-ben befogadott új hatóanyagok az éves TB kiáramlás 0,65%-át, míg a 2014-ben befogadottak a 3,1%-át generálták, miközben a két termékkör együttesen az éves DOT forgalomnak csak 0,4%-át adta. 2016 első tizenegy havi forgalma mennyiségben 1,40%-kal, a támogatáskiáramlás 5,64%-kal, az egy DOT-ra eső támogatás szintje 4,18%-kal magasabb volt a tavalyi ugyanezen időszakra vonatkozó értékénél.



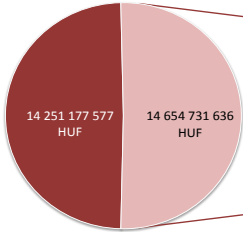
Piaci adatok

A törzskönyvezett gyógyszerállomány változása

2015	EMA	OGYI	2016. III. negyedév	EMA	OGYI	2016. november	EMA	OGYI
Új brand	91	190	Új brand	19	39	Új brand	6	14
Új kiserelés	1 081	2 254	Új kiserelés	107	309	Új kiserelés	79	84

Forrás: Healthware elemzés OGYI és EMA adatok alapján

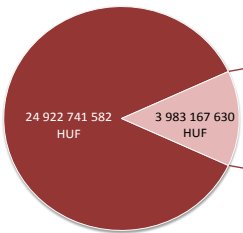
A legnagyobb támogatásiáramlást generáló forgalmazók; 2016 november



TOP 10 - FORGALMAZÓ	TB támogatás
Novartis Hungária Kft.	2 873 479 456 HUF
SANOFI-AVENTIS Zrt.	1 924 319 515 HUF
TEVA Gyógyszergyár Zrt.	1 474 432 686 HUF
Janssen-Cilag Gyógyszerkereskedelmi Marketing Szolgáltató K	1 469 989 280 HUF
EGIS Gyógyszergyár Zrt.	1 457 926 109 HUF
Richter Gedeon Vegyészeti Gyár NyRt.	1 352 873 703 HUF
Pfizer Kft.	1 216 227 064 HUF
Novo Nordisk Hungária Kft.	1 091 334 251 HUF
Sandoz Hungária Kereskedelmi Kft.	964 946 429 HUF
Lilly Hungaria Kft.	829 203 142 HUF

Forrás: Healthware elemzés patikai vényforgalmi adatok alapján

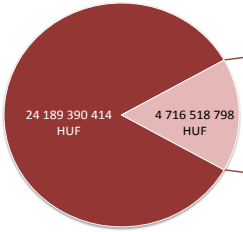
A legnagyobb támogatásiáramlást generáló brandek és forgalmazói; 2016 november



TOP 10 - BRAND	Forgalmazó	TB támogatás
CLEXANE	SANOFI-AVENTIS Zrt.	646 186 977 HUF
GLIVEC	Novartis Hungária Kft.	534 206 466 HUF
XEPLION	Janssen-Cilag Gyógyszerkereskedelmi Market	493 086 067 HUF
IMBRUVICA	Janssen-Cilag Gyógyszerkereskedelmi Market	484 597 679 HUF
SPIRIVA	Boehringer Ingelheim Pharma Gesellschaft m.	315 440 278 HUF
TASIGNA	Novartis Hungária Kft.	315 057 928 HUF
TECFIDERA	Biogen Hungary Korlátolt Felelősségű Társaság	311 681 564 HUF
SUTENT	Pfizer Kft.	297 493 158 HUF
XARELTO	Bayer Hungaria Kereskedelmi és Szolgáltató K	294 640 556 HUF
HUMULIN	Lilly Hungaria Kft.	290 776 957 HUF

Forrás: Healthware elemzés patikai vényforgalmi adatok alapján

A legnagyobb támogatásiáramlást generáló hatóanyagok listája; 2016 november



TOP 10 - ATC	Hatóanyagnév	TB támogatás
B01AB05	enoxaparin	646 186 977 HUF
V06D	egyéb tápszer	612 127 446 HUF
N05AX13	paliperidon	563 123 809 HUF
L01XE01	imatinib	534 206 466 HUF
L01XE27	ibrutinib	484 597 679 HUF
C10AA07	rosuvastatin	449 741 813 HUF
A10AE04	insulin glargine	437 551 263 HUF
A10AB01	insulin (human)	346 207 451 HUF
C09BA04	perindopril és vizelethajtók	327 335 615 HUF
R03BB04	tiotropium-bromid	315 440 278 HUF

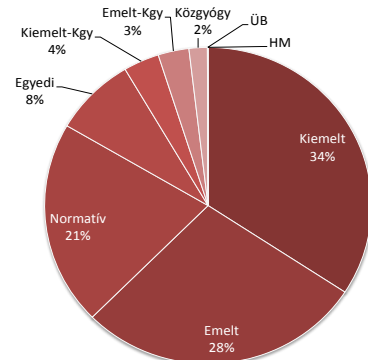
Forrás: Healthware elemzés patikai vényforgalmi adatok alapján

Orvoslátogatók havi átlagos létszáma; 2016 november

Összesen	1 897
Gyógyszer	1 596
Gyógyászati segédeszköz	265
Mindkettő	35

Forrás: Healthware elemzés OGYI adatok alapján

Támogatásforgalom jogcím szerint; 2016 november



Forrás: Healthware elemzés patikai vényforgalmi adatok alapján

A legtöbb beteg által kiváltott hatóanyagok; 2016 november

TOP 10 - ATC	Hatóanyagnév	Betegszám
B01AC06	acetilszalicilsav	360 456
C09BA04	perindopril és vizelethajtók	303 376
C08CA01	amlodipin	260 753
C07AB12	nebivolol	259 250
A02BC02	pantoprazol	238 960
C10AA07	rosuvastatin	230 706
A11CC05	kolekalciferol	224 343
M04AA01	allopurinol	221 788
C10AA05	atorvastatin	219 985
C09AA04	perindopril	185 120

Forrás: Healthware elemzés patikai vényforgalmi adatok alapján

A 2016-ban kérelemre indult eljárások listájának elemzése — Esettanulmány

Jelen tanulmányban az OEP-hez beérkező társadalombiztosítási befogadásra irányuló kérelmek közzétételei listája alapján készült elemzés kerül bemutatásra. Az elemzés a 2016-os évben a társadalombiztosítóhoz beérkező (gyógyszerekre és tápszerekre vonatkozó) kérelmeket foglalja magába.

A 2016-os évben, a kisereléseket és hatáserőségeket egy tételnek tekintve, összesen 177 brandre vonatkozóan érkezett beadvány a biztosítóhoz, ezek száma indikációs területekre továbbbontva 196 volt. Ez nem lényeges változás az előző évi 180 brand-beadvány számhoz képest, mely 208 indikációs területre kapcsolódott akkor. A 90, valamint 60 napos ügyintézési határidővel vizsgált készítmények száma 83 (42%), illetve 113 (58%) volt. Hasonló arányok voltak megfigyelhetők 2015-ben is (38% ill. 62%). A kérelmek közül összesen 121 került befogadásra (90 napos: 26; 60 napos: 95), 5-öt elutasítottak (90 napos: 2; 60 napos: 3), 63 beadványnál pedig az elemzés időpontjában még nem született döntés (90 napos: 52; 60 napos: 11). Az összes kérelmet tekintve a befogadásra kerülő kérelmek aránya csökkent 2015-höz képest (befogadásra kerülő kérelmek száma: 141), azonban a 90 napos eljárásokhoz kapcsolódó befogadások száma érdemben nem csökkent (27 darab), szemben a 60 napos eljárásokhoz kapcsolódó befogadások számával (116 darab).

A 90 napos eljárásokat tekintve a legtöbb beadvány a tételes és kiemelt támogatási kategóriában történő támogatásra irányult, a készítmény típusát tekintve pedig a daganatellenes szerekből érkezett a legtöbb beadvány, az előző években megfigyeltekhez hasonlóan. A kérelem beérkezésétől a döntésig eltelt idő átlagosan 153 nap volt a lezárt 31 esetet tekintve. Ez több, mint egy hónappal több, az előző évben megfigyeltnél (117 nap), és jelentősen meghaladja az elvi 90 napot. 52 kérelem az esettanulmány idejéig nem került kihirdetésre, így ezeket nem vettük figyelembe az átlagérték meghatározásakor. Havi bontásban a legtöbb kérelem áprilisban és decemberben (22-12) érkezett, az év többi hónapjában átlagosan 5,5 beadvány került beadásra. 2015-ben 90 napos eljárás keretében befogadott termékek közül legnagyobb számban hosszú hatástartamú inzulinok voltak, 2016-ban monoklonális antitestek és protein kináz inhibitorok.

A 60 napos eljárásokra ugyanazok a leválogatási feltételek voltak érvényesek. A pszichoanaleptikumok, tápszer, pszicholeptikumok, daganatellenes és Parkinson-kór ellenes készítmények voltak a leggyakrabban kérelmezett gyógyszerek. A kérelem beérkezésétől a döntésig eltelt idő átlagosan 36 nap volt a lezárt 102 esetet tekintve, mely időtartam megegyezik az előző évben megfigyelttel és látható, hogy a 60 napos eljárások majdnem fele annyi idő alatt le tudnak zárulni, mint amennyi a jogszabály szerint elvileg rendelkezésre állna. 11 kérelem az esettanulmány idejéig nem került kihirdetésre, így a 90 napos eljárásoknál használt módszerhez hasonlóan ezeket nem vettük figyelembe az átlagérték meghatározásakor. Havi bontásban a legtöbb kérelem júliusban és augusztusban (16-16) érkezett, az év többi hónapjában átlagosan 9,8 beadvány került beadásra. A 2016-ban beadott 60 napos ügyintézési határidővel kérelmek listája jól mutatja, mely piacokon van jelentősebb mozgás generikus termékekkel illetően. A lista magában foglalja azokat a kérelmeket is, ahol a patent akár a döntés meghozatalát követően több hónappal később jár le.

Módszertan

Amennyiben egy brand esetén több hatáserőség vagy kiserelés került beadásra, de azokat azonos indikációban kérelmezték, az elemzés során egy tételnek tekintettük. Abban az esetben, ha egy brand-nél több indikációs terület került megjelölésre, azt annak megfelelő számú beadványként értelmeztük, a hatáserőségeket és kisereléseket egy tételnek tekintve. Az elemzésben a készítmények ötéves ATC szerint kerültek felsorolásra a 90 napos beadványok illetve héthétes ATC szerint a 60 napos beadványok esetében, rangsor szerint, vagyis azok az ötéves ATC-k vannak kiemelve, amelyek 2016-ban a leggyakrabban fordultak elő.

A következő táblázatok a 90 illetve 60 napos eljárásban értékelte kérelmeket tartalmazza ötéves ATC-csoportokra lebontva (rendre 90 és 60 napos eljárás), a kérelmekben megjelölt támogatási kategóriák és a támogatásról szóló döntés szerint.

Ügyintézési határidő	ATC	Hatóanyag	Normatív 0			Normatív			Emelt			Kiemelt			Tételes			Különkeret			Összesen			
			Befogadó	Nem döntés	Nem megintézték	Befogadó	Nem döntés	Nem megintézték	Befogadó	Nem döntés	Nem megintézték	Befogadó	Nem döntés	Nem megintézték	Befogadó	Nem döntés	Nem megintézték	Befogadó	Nem döntés	Nem megintézték	Befogadó	Nem döntés	Nem megintézték	
90 nap	L01XC	monoklonális antitestek																						
90 nap	L01XE	protein kináz gátlók																						
90 nap	B02BD	véralvadási faktorok																						
90 nap	L04AC	interleukin inhibitorok																						
90 nap	J05AR	vírus elleni szerek kombinációi HIV-fertőzés kezelésére																						
90 nap	L04AA	szelektív immunszuppresszív szerek																						
90 nap	L03AX	egyéb citokiniek és immunomodulátorok																						
90 nap	C09DX	angiotenzin II antagonisták más kombinációkban																						
90 nap	L01XX	egyéb daganatellenes szerek																						
90 nap	B01AF	direkt Xa-faktor inhibitorok																						
60 nap	N06AX21	duloxetin																						
60 nap	V06D	tápszer																						
60 nap	N05AX12	aripiprazol																						
60 nap	L01XE01	imatinib																						
60 nap	N04BD02	razaglin																						
60 nap	C01EB17	ivabradin																						
60 nap	L01BA04	pemetrexed																						
60 nap	N03AX16	pragabalin																						
60 nap	J02AC01	flukonazol																						
60 nap	C09DB01	valtartán és amlodipin																						