

## Hírek, aktualitások

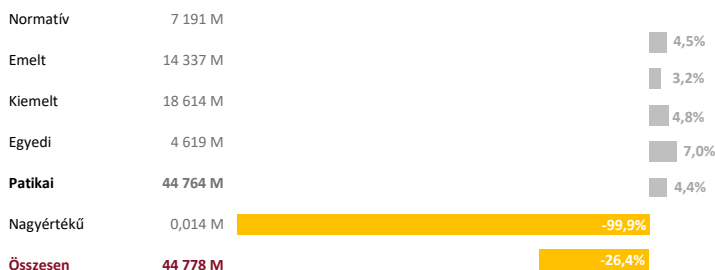
**Hír** Hetven felett a magyar betegek negyede már több mint 13 féle gyógyszert szed >>

**Hír** Nincs már távol, hogy egyes védőoltásokat a patikákban is beadhassanak Magyarországon >>

**Hír** Újabb lépés az uniós egészségügyi adattér felé >>

## Egészség- és gyógyszerfinanszírozás makró szemléletben

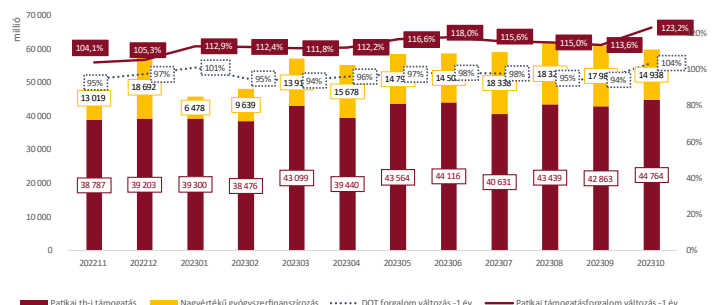
### Gyógyszerfinanszírozás alakulása, 2023. október



Forrás: NEAK adatok, Healthware elemzés

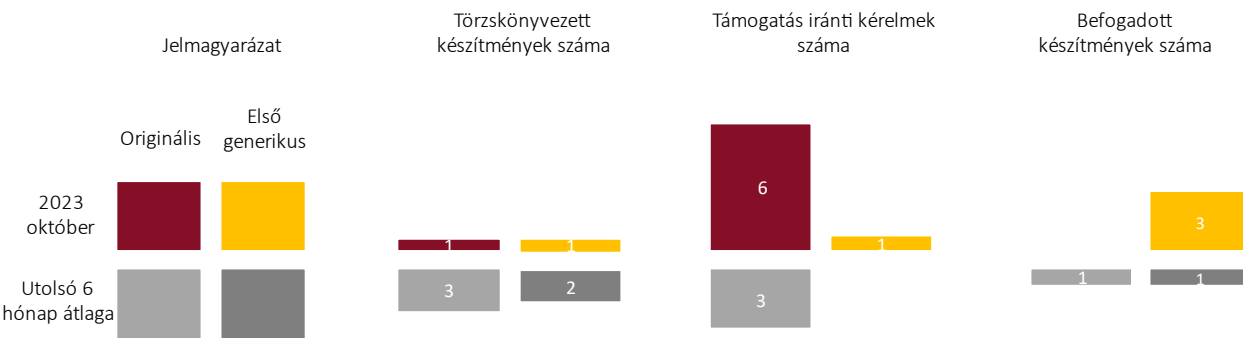
### A vényköteles patikai gyógyszerforgalom dinamikája

### Patikai forgalom terápiás napokban (DOT)



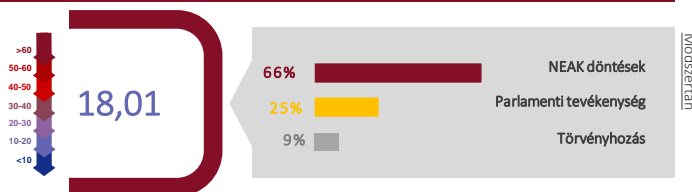
Forrás: NEAK adatok, Healthware elemzés

### Támogatott gyógyszertípus-változások, 2023. október



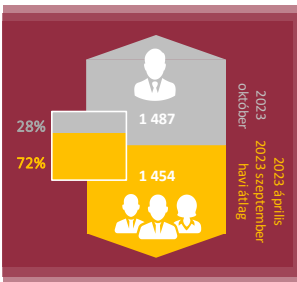
Forrás: NEAK adatok, Healthware elemzés

### Döntéshozatali index, 2023. október



Módszerint

### Orvoslátogatók átlagos létszáma

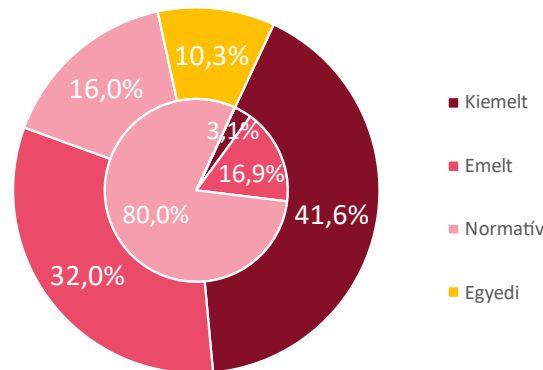


Doktori és egyéb képesítések aránya  
Forrás: NEAK adatok, Healthware elemzés



Forrás: NEAK adatok, Healthware elemzés

### Patikai társadalombiztosítási támogatásforgalom



Forrás: NEAK adatok, Healthware elemzés

\* Közigény felírások értékét az adott jogcímen jelenítjük meg

Külső kör: Támogatás forgalom  
Belső kör: DOT forgalom

Bővebben a szolgáltatásokról: [link](#)

### Jogszabálykövetés

Az elmúlt évek magyar gyógyszerpiacát fokozottan jellemzi a szabályozók folyamatos változása, sokasodása, illetve a kialakult rendszerelemek egyre sűrűbb intervallumokban történő átalakulása. Jogszabályváltozás-követési szolgáltatásunk ebben a rengetegben segít eligazodni.


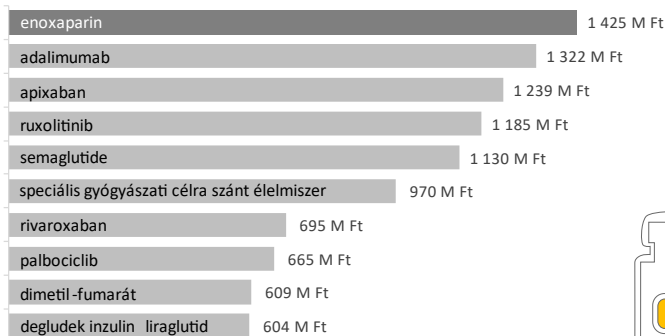
A szolgáltatás mentén azonnali figyelemzetezéseket küldünk email formájában a releváns jogszabályi változásokról, a legfontosabb jogszabályok tekintetében.

A korábbi állapotot a módosítottal összehasonlító riportot készítünk értelmezéssel, kényelmesen áttekinthető formában.





## Támogatáskiáramlási és betegszám toplisták, 2023. október

### 10 legnagyobb támogatáskiáramlást generáló hatóanyag




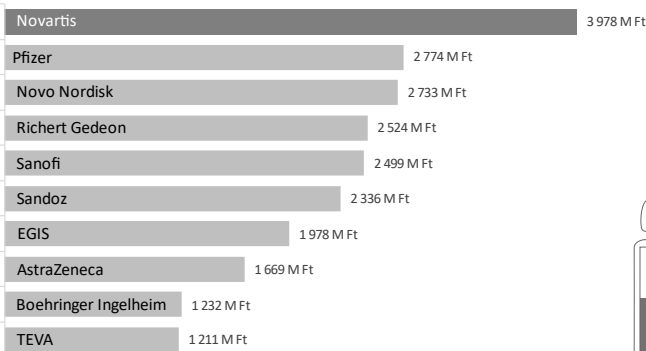
### 10 legnagyobb DOT forgalmat generáló hatóanyag



Forrás: Patikai vényforgalmi adatok, Healthware elemzés

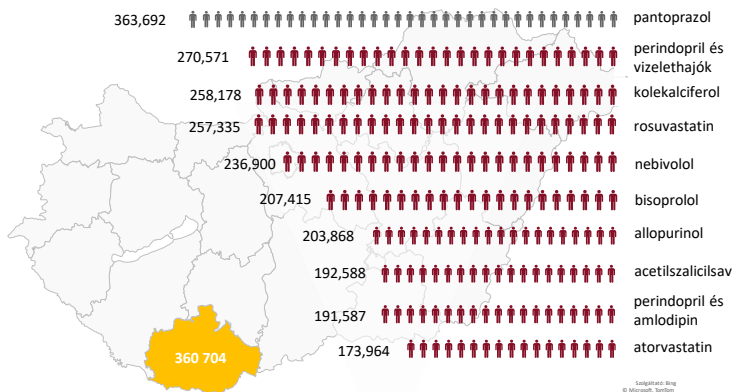
Forrás: Patikai vényforgalmi adatok, Healthware elemzés

### 10 legnagyobb támogatáskiáramlást generáló forgalmazó



Forrás: Patikai vényforgalmi adatok, Healthware elemzés

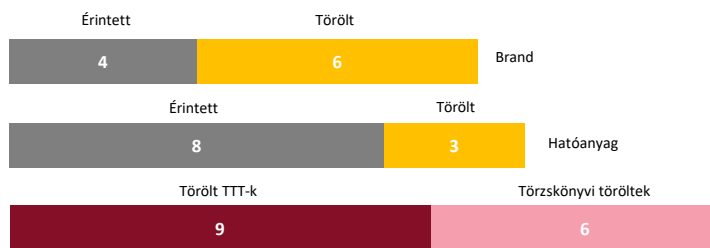
### 10 legnagyobb betegforgalmat generáló hatóanyag



Forrás: Patikai vényforgalmi adatok, Healthware elemzés

## Törölt készítmények, 2023. október

A szeptemberi készítmény törléseken belül megkülönböztettük a törzskönyvi és a nem törzskönyvi töröltek. A készítménytörléseknél megvizsgáltuk az érintett hatóanyagokat és brandeket is. Ezeket két csoportra osztottuk aszerint, hogy az adott brand vagy hatóanyag teljesen kikerült-e (törölt) publikus gyógyszertervből vagy maradt-e (érintett) olyan készítmény, ami az adott hatóanyaghoz vagy brandhez tartozott.

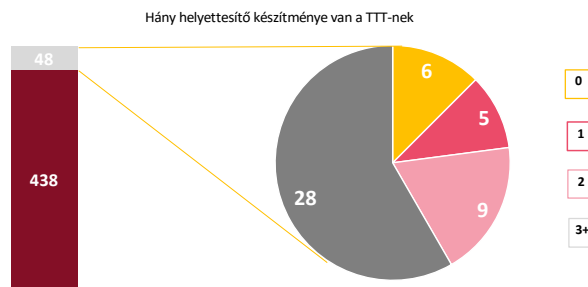


Forrás: Patikai vényforgalmi adatok, Healthware elemzés

## Termékhianyok

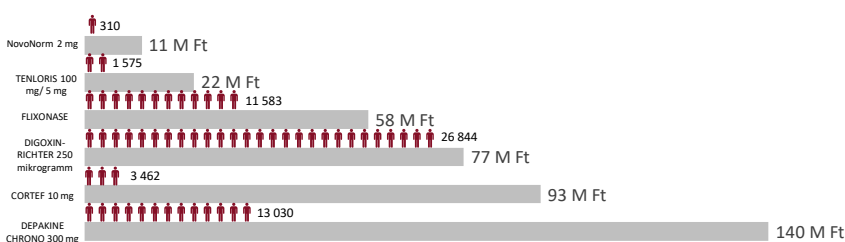
Az ábrán a támogatott termékhianyok listája meglátásos látható. 2023 októberé előtt 438 készítmény került fel a listára, míg a tárgy hónapban 48.

A 48 újonnan felkerülő termék aszerint osztottuk csoportokba, hogy hány olyan forgalomban lévő helyettesítője van a terméknek, amely támogatott. A kritérium alapján 4 csoportot képeztünk: 3 vagy több, pontosan 2, pontosan 1, illetve 0 támogatott helyettesítővel rendelkező készítmények.



Forrás: Patikai vényforgalmi adatok, Healthware elemzés

## Termékhianyok—Helyettesítővel nem rendelkező készítmények forgalmi adatai\*



\*A termékhianyokt megjelölt 12 havi forgalom

Forrás: Patikai vényforgalmi adatok, Healthware elemzés

## Legnagyobb növekvők, 2023 október vs. 2023 szeptember forintban

Cég	Brand	Támogatási növekmény	%*
1 Pfizer	IBRANCE	68 176 581 Ft	110%
2 NOVARTIS	KISQALI	66 929 785 Ft	114%
3 NOVARTIS	JAKAVI	61 357 575 Ft	105%
4 NOVARTIS	LEQVIO	53 649 030 Ft	162%
5 VIATRIS	INSPRA	51 475 096 Ft	257%
6 sanofi	CLEXANE	51 103 312 Ft	104%
7 MERCK	MAVENCLAD	42 352 106 Ft	116%
8 SANDOZ	DOXAZOSIN SANDOZ	41 510 294 Ft	725%
9 AstraZeneca	LYNPARZA	39 060 500 Ft	108%
10 Pfizer	ELIQUIS	38 987 345 Ft	103%

\*Tárgyhónapot megelőző 6 hónap átlagához viszonyítva

Forrás: Patikai vényforgalmi adatok, Healthware elemzés