

Hírek, aktualitások

- Hír** Alapellátás Magyarországon: betöltetlen háziiorvosi praxisek, kevés utánpótlás, ötször annyi szakrendelésre utalt beteg >>
- Hír** Elképesztő pazarlás: százmilliók landolnak a kukában havonta >>
- Hír** Kórházadósság: tízmilliárd forint lejárt tartozás még rendezetlen >>

Egészség- és gyógyszerfinanszírozás makró szemléletben

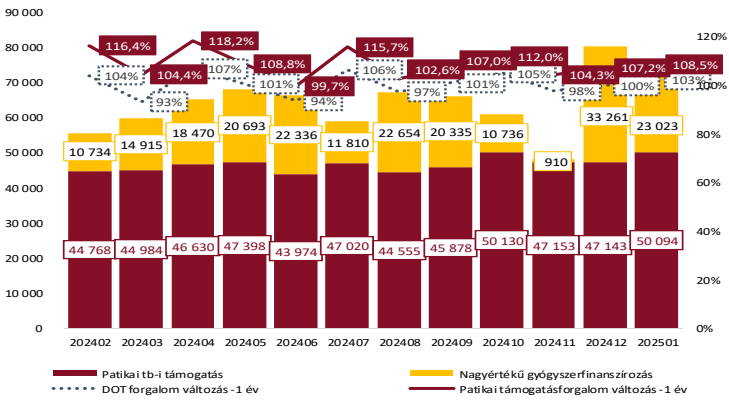
Gyógyszerfinanszírozás alakulása, 2025. január

Normatív	8 100 M Ft	4,3%
Emelt	15 916 M Ft	2,6%
Kiemelt	21 675 M Ft	9,2%
Egyedi	4 402 M Ft	9,7%
Patikai	50 094 M Ft	6,3%
Nagyértékű	23 023 M Ft	-30,8%
Összesen	73 117 M Ft	-9,1%

Forrás: NEAK adatok, Healthware elemzés

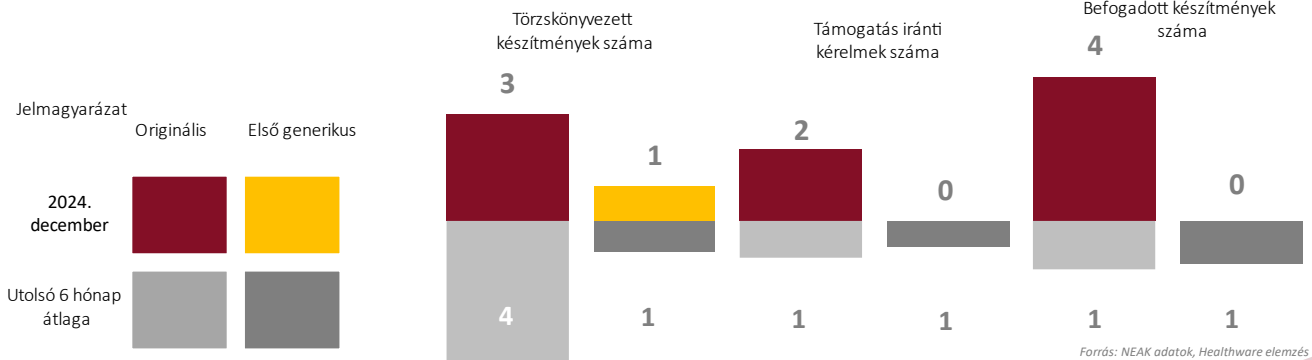
A vényköteles patikai gyógyszerforgalom dinamikája

Patikai forgalom terápiás napokban (DOT)



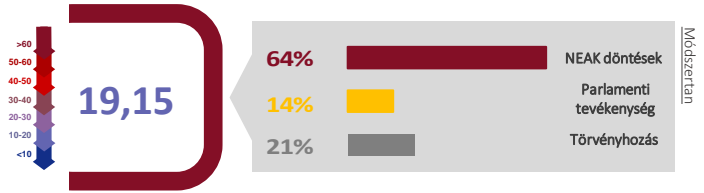
Forrás: NEAK adatok, Healthware elemzés

Támogatott gyógyszerterzs-változások, 2025. január



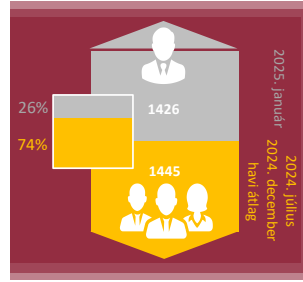
Forrás: NEAK adatok, Healthware elemzés

Döntéshozatali index, 2025. január



Módszerint

Orvoslátogatók átlagos létszáma



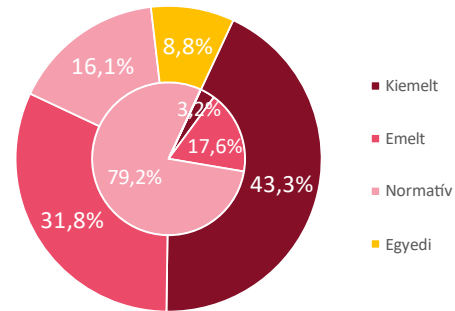
Doktori és egyéb képesítésűek aránya

Forrás: NEAK adatok, Healthware elemzés



Forrás: NEAK adatok, Healthware elemzés

Patikai társadalombiztosítási támogatásforgalom



Forrás: NEAK adatok, Healthware elemzés

* Közgyógy felírások értékét az adott jogcímen jelenítjük meg

Külső kör: Támogatás forgalom
Belső kör: DOT forgalom

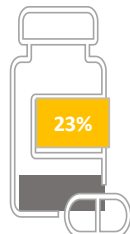
Bővebben a szolgáltatásokról: [link](#)



Támogatáskiáramlási és betegszám toplisták, 2025. január

10 legnagyobb támogatáskiáramlást generáló hatóanyag

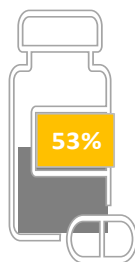
semaglutide	1 609 M Ft
apixaban	1 521 M Ft
adalimumab	1 497 M Ft
enoxaparin	1 347 M Ft
ruxolitinib	1 340 M Ft
speciális gyógyászati célra szánt élelmiszer	940 M Ft
rivaroxaban	713 M Ft
enzalutamide	703 M Ft
degludek inzulin és liraglutid	674 M Ft
palbociclib	673 M Ft



Forrás: Patikai vényforgalmi adatok, Healthware elemzés

10 legnagyobb támogatáskiáramlást generáló forgalmazó

Novartis	5 044 M Ft
Novo	3 244 M Ft
Pfizer	3 025 M Ft
Richter	2 947 M Ft
Sanofi-Aventis	2 680 M Ft
Sandoz	2 675 M Ft
Egis	2 314 M Ft
AstraZeneca	1 588 M Ft
Boehringer	1 494 M Ft
Teva	1 430 M Ft



Forrás: Patikai vényforgalmi adatok, Healthware elemzés

Törölt készítmények, 2025. január

A januári készítmény törléseken belül megkülönböztettük a törzskönyvi és a nem törzskönyvi törleteket. A készítménytörléseknél megvizsgáltuk az érintett hatóanyagokat és brandeket is. Ezeket két csoportra osztottuk aszerint, hogy az adott brand vagy hatóanyag teljesen kikerült-e (törölt) publikus gyógyszer-törzsből vagy maradt-e (érintett) olyan készítmény, ami az adott hatóanyaghoz vagy brandhez tartozott.

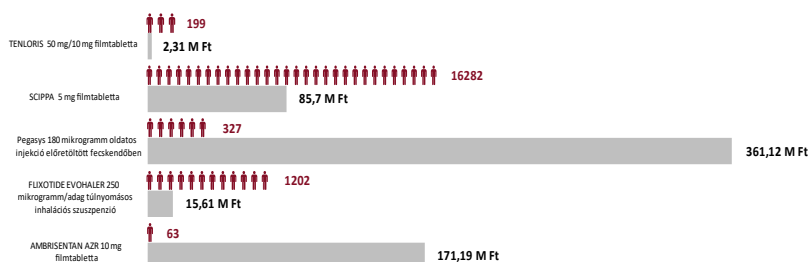
Érintett	Brand	Törölt
10		6

Érintett	Hatóanyag	Törölt
10		6

Érintett	TK törölt TTT
15	8

Forrás: Patikai vényforgalmi adatok, Healthware elemzés

Termékhiany — Helyettesítővel nem rendelkező* készítmények forgalmi adatai**



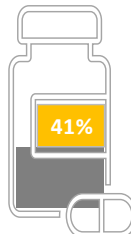
*Az NNGYK által megállapított egyenértékűségi csoportba tartozó készítmény(ek)

** A termékhiany megelőző 12 havi forgalom

Forrás: Patikai vényforgalmi adatok, Healthware elemzés

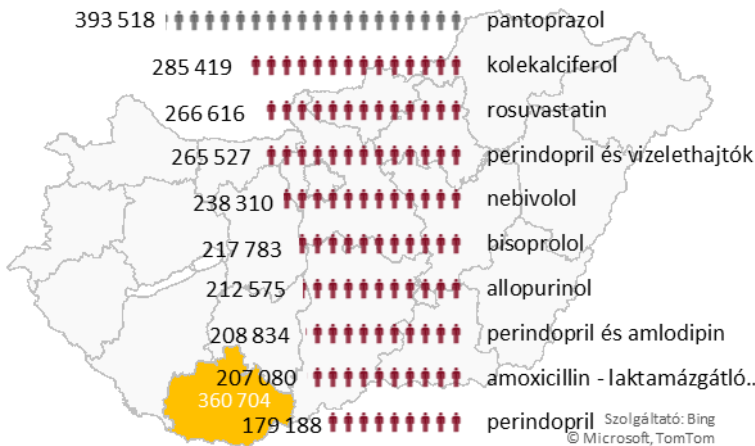
10 legnagyobb DOT forgalmat generáló hatóanyag

66,61 M	kolcalciferol
23,54 M	perindopril és amlodipin
22,63 M	rosuvastatin
17,00 M	pantoprazol
16,28 M	perindopril és vizelethajtók
11,25 M	ramipril
10,91 M	nebivolol
10,83 M	atorvastatin
10,47 M	amlodipin
10,46 M	perindopril



Forrás: Patikai vényforgalmi adatok, Healthware elemzés

10 legnagyobb betegforgalmat generáló hatóanyag



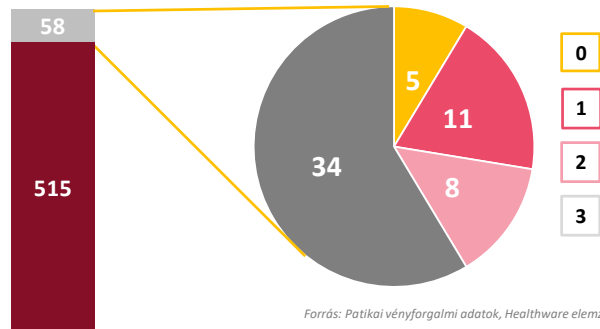
Forrás: Patikai vényforgalmi adatok, Healthware elemzés

Termékhianyok

Az ábrán a támogatott termékhiany lista megoszlása látható. 2025 januárja előtt 515 készítmény került fel a listára, míg a tárgy hónapban 58.

Az újonnan felkerülő termékeket aszerint osztottuk csoportokba, hogy hány olyan forgalomban lévő helyettesítője van a terméknek, amely támogatott. A kritérium alapján 4 csoportot képeztünk: 3 vagy több, pontosan 2, pontosan 1, illetve 0 támogatott helyettesítővel rendelkező készítmények.

Hány helyettesítő készítménye van a TTT-nek



Forrás: Patikai vényforgalmi adatok, Healthware elemzés

Legnagyobb növekvők, 2025. január vs 2024. december forintban

Cég	Brand	Támogatási növekmény	%*
1 Roche	OCREVUS	126 673 499 HUF	134%
2 NOVARTIS	JAKAVI	88 676 730 HUF	109%
3 MEDISON	LIBTAYO	85 174 528 HUF	122%
4 sanofi	CLEXANE	78 707 044 HUF	103%
5 NOVARTIS	LEQVIO	77 109 228 HUF	129%
6 NOVARTIS	REKOVELLE	72 236 356 HUF	117%
7 SANDOZ	HYRIMOZ	69 242 079 HUF	105%
8 Theramex	OVALEAP	68 946 844 HUF	124%
9 MERCK	PERGOVERIS	65 278 220 HUF	122%
10 Pfizer	IBRANCE	65 113 365 HUF	104%

*Tárgyhónapot megelőző 6 hónap átlagához viszonyítva

Forrás: Patikai vényforgalmi adatok, Healthware elemzés