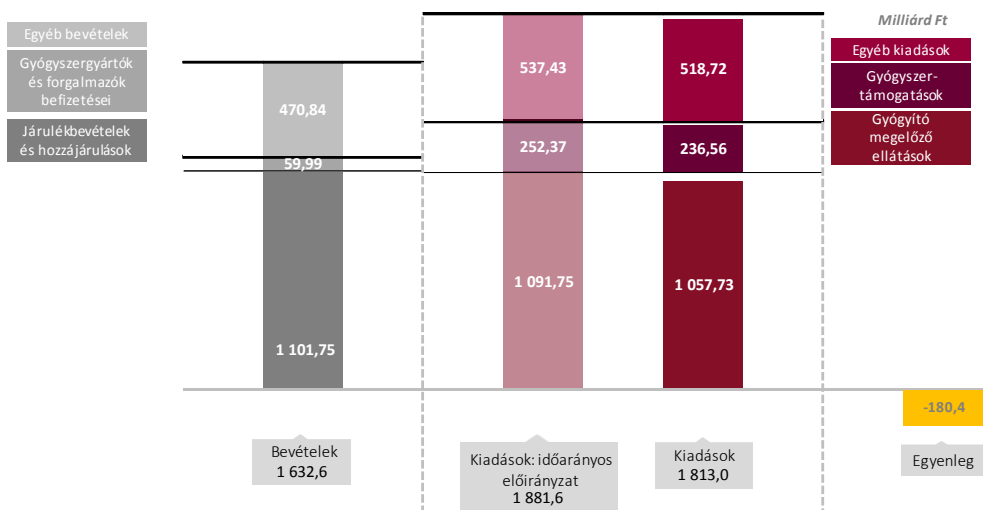


Hírek, aktualitások

- Hír A kockázatokról és mellékhatásokról kérdezze az ÁSZ-t >>
- Hír Napi félmillió doboz gyógyszert váltunk ki >>
- Hír Nagy előrelépés az epilepszia gyógyítása terén >>

Egészség- és gyógyszerfinanszírozás makró szemléletben

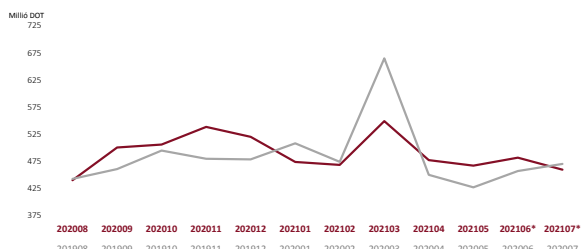
Az Egészségbiztosítási Alap egyenlegének alakulása, 2021. július



Forrás: NEAK adatok, Healthware elemzés

A vényköteles patikai gyógyszerforgalom dinamikája

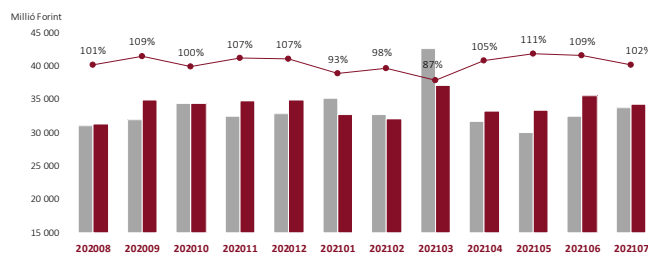
Patikai forgalom terápiás napokban (DOT)



*Megj.: Nem mutatjuk be a DOT forgalomban a 210900238 TTT forgalmát (D3-vitamin) - DOT 200.000 nap -, ami 2021.06 havi forgalomban jelent meg először, mivel ez jelentősen torzítja a DOT forgalom értékeit és a piaci összképet is. A kiszárlás támogatásforgalmát figyelembe vettük.

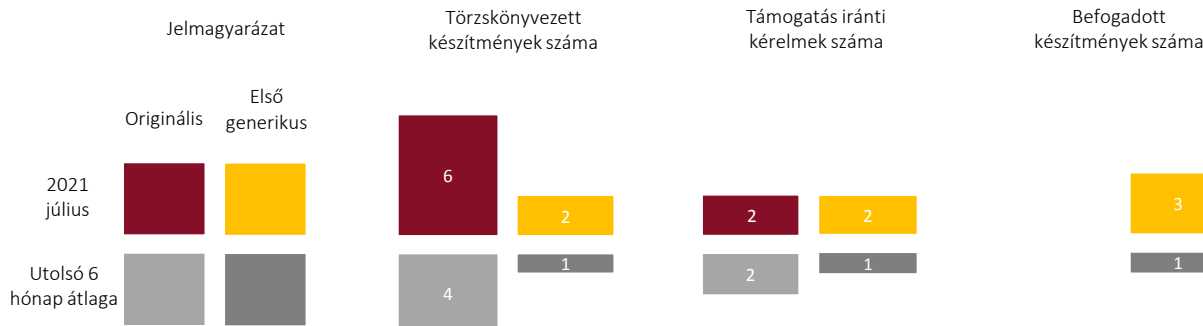
Forrás: NEAK adatok, Healthware elemzés

Patikai társadalombiztosítási támogatásforgalom



Forrás: NEAK adatok, Healthware elemzés

Támogatott gyógyszerforgalmi-változások, 2021. július



Forrás: NEAK adatok, Healthware elemzés

Termékajánló

Piaci előrejelzés

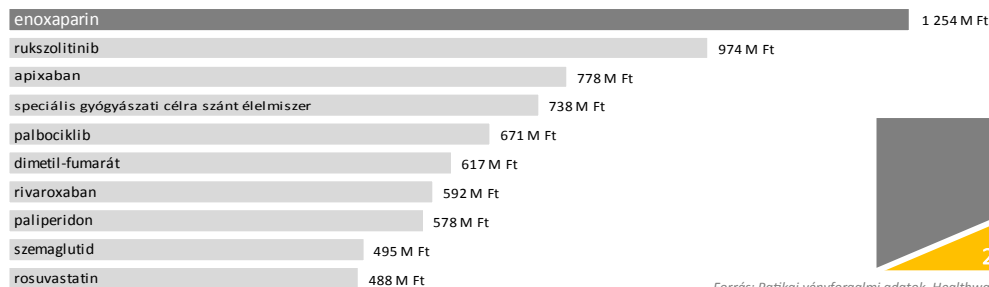
A Healthware Kft. statisztikai és közgazdaságtani módszerek alkalmazásával, egy komplex ökonometriai (közgazdasági-statisztikai) modell fejlesztésével és folyamatos tökéletesítésével igyekszik mind eredményesebben szimulálni a piaci situációkat, valamint e modellre alapozva forgalom előrejelzést, igény esetén szcenárió analízist készíteni.

További információért keresse fel honlapunkat, vagy lépjen kapcsolatba kollégáinkkal: [link](#)

Piaci adatok

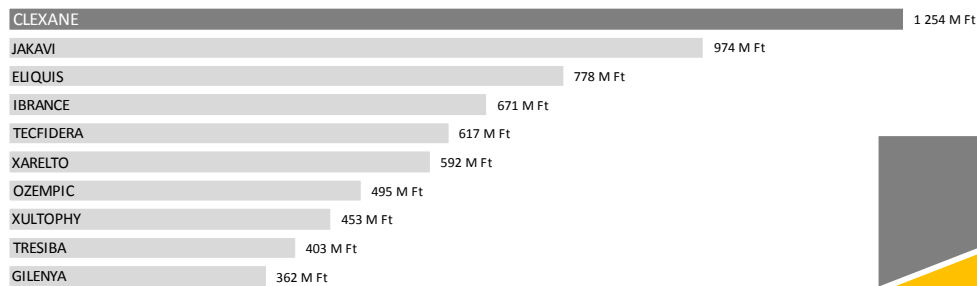
Támogatáskiáramlási és betegszám toplisták, 2021. július

A 10 legnagyobb támogatáskiáramlást generáló hatóanyag




Forrás: Patikai vényforgalmi adatok, Healthcare elemzés

A 10 legnagyobb támogatáskiáramlást generáló brand



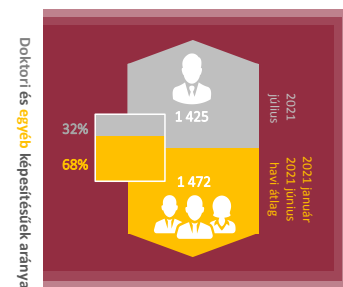
Forrás: Patika vényforgalmi adatok, Healthcare elemzés

A 10 legnagyobb támogatáskiáramlást generáló forgalmazó



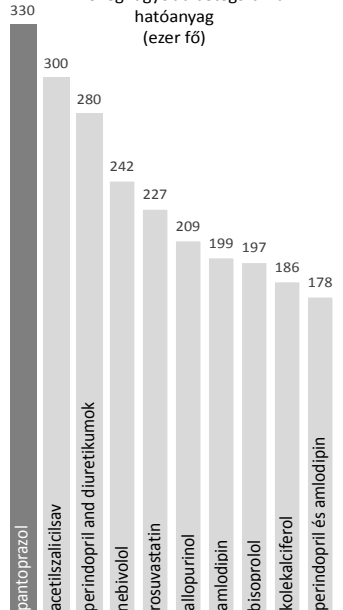
Forrás: Patikai vényforgalmi adatok, Healthcare elemzés

Orvoslátogatók átlagos létszáma



Forrás: NEAK adatok, Healthcare elemzés

A 10 legnagyobb betegszámú hatóanyag (ezer fő)



Forrás: Patikai vényforgalmi adatok, Healthcare elemzés

Zárszámadás 2020 — Esettanulmány

2021 szeptemberében nyújtották be Magyarország Kormánya a 2020. évi központi költségvetés végrehajtásáról szóló törvényjavaslatot (zárszámadás).¹ Jelen esettanulmányunkban a gyógyszer finanszírozást érintő kiadások teljesülését vizsgáljuk bruttó szemléletben, összehasonlítva az elmúlt évek kifizetéseivel.² A gyártói befizetések teljesülését a keretes írásban tekintjük át, míg az 1. táblázatban a kiadási összegek alakulását mutatjuk be.

1. táblázat: Gyógyszerfinanszírozás teljesülése (MFT)	2019	2020	Abszolút változás (MFT)	Százalékos változás
Gyógyszerszámlák kiadása	383 675	407 937	24 262	6%
Egyedi méltányosság	26 442	25 698	-744	-3%
Nagyértékű gyógyszerfinanszírozás	103 126	132 408	29 282	28%
Tételes gyógyszerek	79 303	110 816	31 513	40%
Különkeres gyógyszerek	13 624	8 258	-5 366	-39%
'Orphan drug'-ok	10 199	13 335	3 136	31%
Teljes	486 801	540 345	53 544	11%

Forrás: T/7596, T/13098 és T/17188. számú törvényjavaslatok

Ft-tal marad el a 2019-es összegétől. A jogcím támogatás-kiáramlása alapvetően évről évre növekedést mutat, ahogy növekszik az egyedi támogatásra vonatkozó kérelmek száma, és az elfogadott kérelmek aránya is. 2020-ban mind a kiáramlás, mind az engedélyek és kérelmek száma visszaesést mutatott (az egyedi méltányosság kiáramlása 2,8%-kal csökkent 2019-hez képest). E mögött az állhat, hogy a 2018-ban tételes elszámolású gyógyszerek közé befogadott 14 nagyértékű készítmény 2019-ben még részben az egyedi méltányosság keretén belül került finanszírozásra, 2020-ra azonban ezek teljesen átkerültek a nagyértékű finanszírozás alá. A 2020 elején tételes finanszírozásba fogadott négy brand ellenben részben még egyedi méltányosság terhére lett finanszírozva, ami körülbelül 1400 millió forint többlet kiadást jelentett a jogcím számára.

Az egyedi támogatás-kiáramlás 2020-ban is rendkívül koncentrált volt. Összesen 413 készítmény kapott egyedi támogatást a vizsgált évben, a jogcímen történő kifizetések 68%-a azonban a 25 legnagyobb támogatás-kiáramlást generáló készítményeké volt (2017-ben 65,1%, 2018-ban 72,9%, 2019-ben pedig 65,8% volt ez az arány).

A nagyértékű gyógyszerek finanszírozási sora – amely tartalmazza a tételes beszerzésű készítményeket, az ultra ritka betegségek kezelésére alkalmazott ún. 'orphan drug'-okat, illetve a különkeres gyógyszereket – 2020-ban 28,4%-os növekedést mutatott (8,1% 2019-ben). A különkeres gyógyszerek kiadásainak csökkenését az orphan és a tételes gyógyszerek finanszírozásának kiemelkedő mértékű növekedése ellensúlyozta.

A tételes beszerzésű gyógyszerek kiadásai 39,7%-kal nőttek 2019-hez képest 110 816 millió Ft-ot tett ki 2020-ban, miközben az eredeti előirányzat 79 983,8 millió Ft volt a jogcímről. Ez a keret két okból következően kevésnek bizonyult a 2020-as évről; egyrészt 2020. márciusától lehetőség nyílt egyes tételes gyógyszerek esetében 1 havi helyett legfeljebb 3 havi terápiás mennyiség kiadására. Másrészt a már támogatott immunoonkológiai készítmények indikációs körének bővülése miatt megszorodtak a rájuk vonatkozó, nem támogatott indikációban való felhasználásra irányuló egyedi kérelmek, melyek a tételes finanszírozásban kerülnek elszámolásra. 2020-ban a tételes kiadások 18%-át tették ki ezek az egyedi kérelem alapján történő kifizetések, ami összességben 55,1%-os növekedést mutat a 2019-es tételes hatóanyagra vonatkozó egyedi kiadásokhoz képest.

A teljes tételes kiadás 16%-a nem tender alapú kifizetés volt; 17 813,3 millió Ft került az egészségügyi szolgáltatóknak kifizetésre pénzügyi keretként, 2020-ban befogadott hatóanyagok átmeneti finanszírozási módjakként.

A nagyértékű gyógyszerfinanszírozás jogcím alá 2017-ben átsorolt 'orphan drug'-ok közé 20 nagyértékű terápia tartozik, amely 2020-ban 238 ritka betegséggel rendelkező beteg számára nyújtott kezelést. Tártyév időszakában 13 335 millió Ft került kifizetésre ezen a jogcímen, ami 30,7%-kal haladja meg a megelőző évet. A legnagyobb támogatott betegséggel rendelkező betegcsoport az SMA, 80 beteg kezelését finanszírozták a finanszírozási soron. A 10 legnagyobb érintett betegcsoport kifizetéseit a 2. táblázat mutatja (kiegészítve a részben kórházi egyedi méltányosság keretén belül finanszírozott daganatos megbetegedések összesített értékeivel).

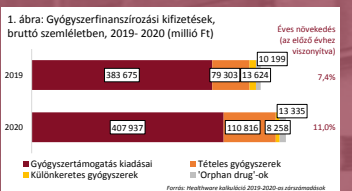
A speciális beszerzésű (különkeres) gyógyszerek támogatása – mely kategóriába a vérzékenység és a Hepatitis-C betegségek csoportok kezelésekor használt készítmények tartoznak – 39,4%-kal csökkent 2019-hez képest.

Összességében a gyógyszerfinanszírozáshoz tartozó kifizetések a 2019-es 7,4%-os növekedést követően 2020-ban 11%-kal nőttek az előző évhez viszonyítva, ami szám szerint 53 544 millió Ft többletkiadást jelent.

Healthcare elemzés NEAK adatok alapján

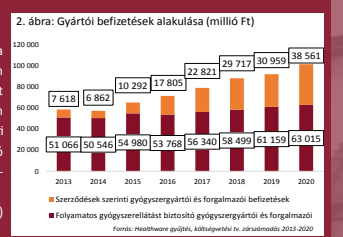
2. táblázat: Főbb (ritka) betegcsoportok ellátására kifizetett támogatások	Betegszám 2020	Kifizetés 2020 (mFt)
SMA	80	3 138
Gaucher-kór	31	1 841
aHUS és PMH	32	2 337
Pompe-kór	17	1 679
Hunter kór (MPS-II)		
Morquio szindróma (MPS-IV)	13	1 595
Martoreaux-Lamy szindróma (MPS-VI)		
Hurler-Scheie szindróma (MPS-I)		
LHON	9	65
Duchenne izomdystrophia	8	1 099
Daganatos megbetegedések	73	1 267
Összes kifizetés		13 335

Forrás: T/17188. számú törvényjavaslat



Gyártói befizetések

Az zárszámadási törvény kiadásainak vizsgálatában eltekintettünk a gyártói befizetések elemzésétől, amelyek azonban jelentősen módosítják az Egészségbiztosítási alap végső, nettó kiadásait. Az ezt bemutató 2. ábrán láthatjuk a gyártói befizetések határozottan növekvő tendenciáját. 2020-ban mind a szerződések szerinti (38 561 millió Ft), mind a folyamatos gyógyszerellátást biztosító (63 015 millió Ft) gyógyszergyártói és forgalmazói befizetés meghaladta az előző évet, előbbi 24,6%-kal, utóbbi 3%-kal. A gyártói befizetésekből származó teljes bevétel (101 576 millió Ft) 2019-höz viszonyítva 10,3%-kal emelkedett.



¹ <https://www.parlament.hu/rom41/17188/17188.html>
² <https://www.parlament.hu/rom41/17188/17188/fejezetek/72.pdf>