

Hírek, aktualitások

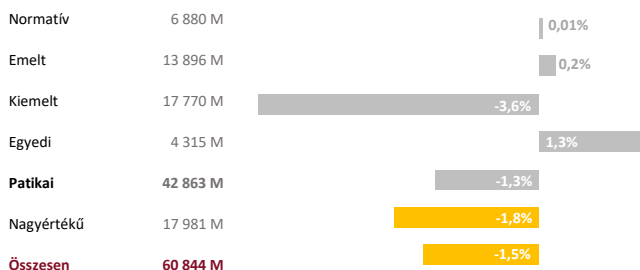
Hír Nem titkolóznak tovább, hatezer műtét ragadt benn a rendszerben >>

Hír Jöjjön koncessziós megoldás a magyar egészségügyben is? >>

Hír Hiába a nagy kórházi adósságrendezés, lesz olyan intézmény, ahol azután sem tudják fizetni a piaci beszállítókat >>

Egészség- és gyógyszerfinanszírozás makró szemléletben

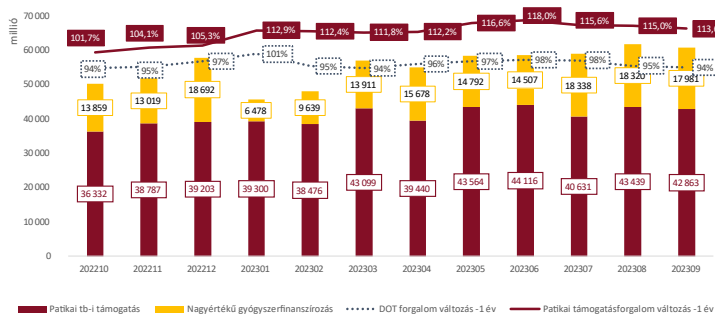
Gyógyszerfinanszírozás alakulása, 2023. szeptember



Forrás: NEAK adatok, Healthware elemzés

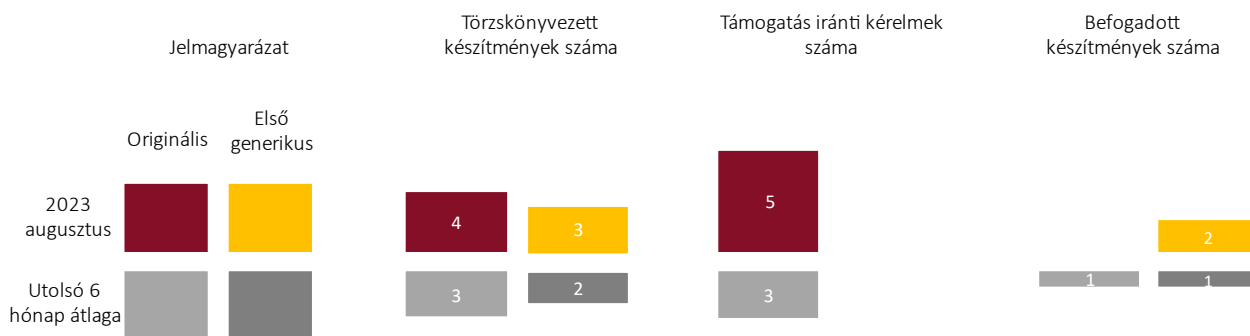
A vényköteles patikai gyógyszerforgalom dinamikája

Patikai forgalom terápiás napokban (DOT)



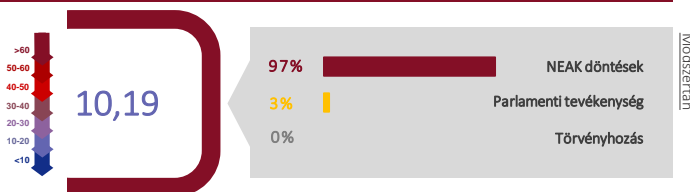
Forrás: NEAK adatok, Healthware elemzés

Támogatott gyógyszerterzs-változások, 2023. szeptember



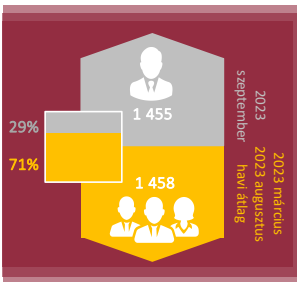
Forrás: NEAK adatok, Healthware elemzés

Döntéshozatali index, 2023. szeptember



Módszerint

Orvoslátogatók átlagos létszáma



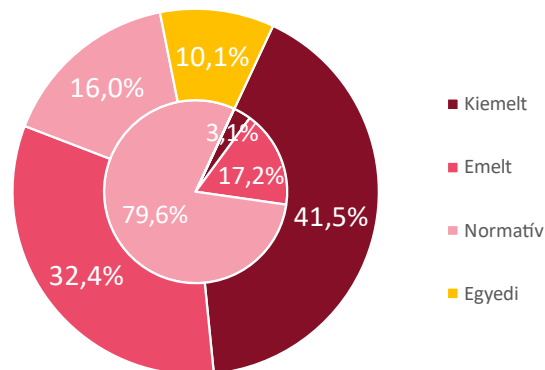
Doktori és egyéb képzéseik aránya

Forrás: NEAK adatok, Healthware elemzés



Forrás: NEAK adatok, Healthware elemzés

Patikai társadalombiztosítási támogatásforgalom



Forrás: NEAK adatok, Healthware elemzés

* Közgyógy felírások értékét az adott jogcímen jelenítjük meg

Külső kör: Támogatás forgalom
Belső kör: DOT forgalom

Bővebben a szolgáltatásokról: [link](#)

Termékajánló

Jogszabálykövetés

Az elmúlt évek magyar gyógyszerpiacát fokozottan jellemzi a szabályozók folyamatos változása, sokasodása, illetve a kialakult rendszerelemek egyre sűrűbb intervallumokban történő átalakulása. Jogszabályváltozás-követési szolgáltatásunk ebben a rengetegben segít eligazodni.


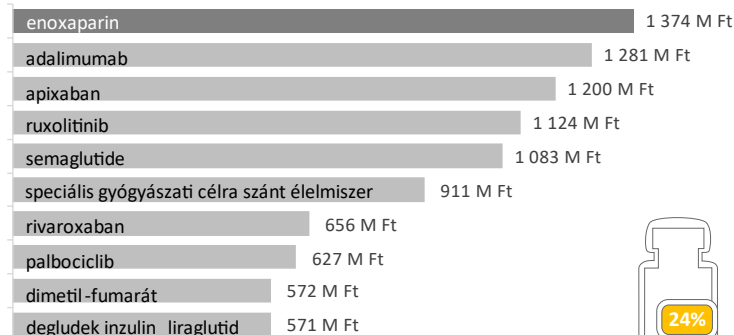
A szolgáltatás mentén azonnali figyelmeztetéseket küldünk email formájában a releváns jogszabályi változásokról, a legfontosabb jogszabályok tekintetében.

A korábbi állapotot a módosítottal összehasonlító riportot készítünk értelmezéssel, kényelmesen áttekinthető formában.

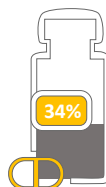
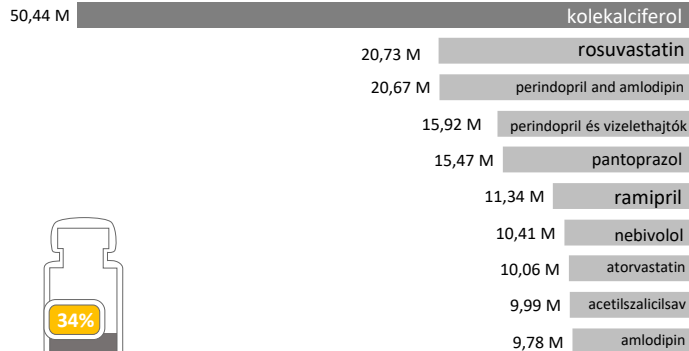


Támogatáskiáramlási és betegszám toplisták, 2023. szeptember

10 legnagyobb támogatáskiáramlást generáló hatóanyag




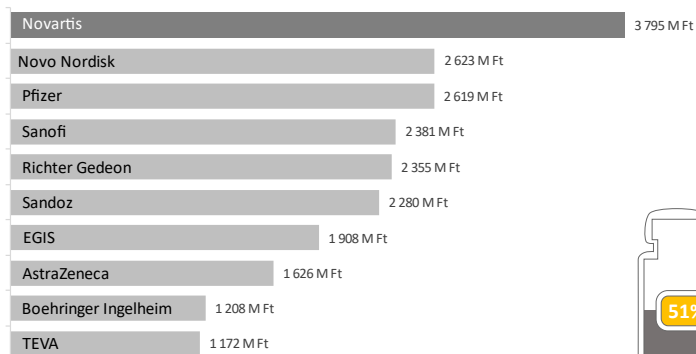
10 legnagyobb DOT forgalmat generáló hatóanyag



Forrás: Patikai vényforgalmi adatok, Healthware elemzés

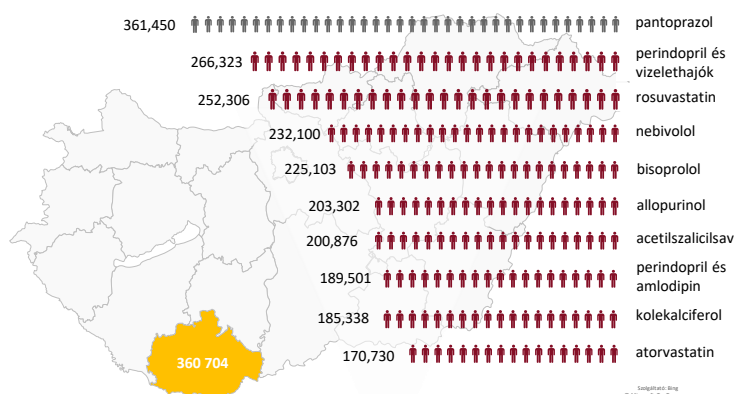
Forrás: Patikai vényforgalmi adatok, Healthware elemzés

10 legnagyobb támogatáskiáramlást generáló forgalmazó



Forrás: Patikai vényforgalmi adatok, Healthware elemzés

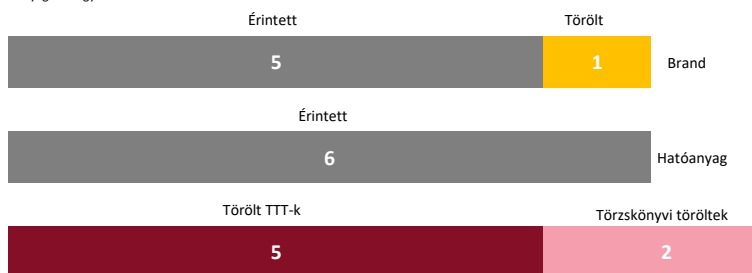
10 legnagyobb betegforgalmat generáló hatóanyag



Forrás: Patikai vényforgalmi adatok, Healthware elemzés

Törölt készítmények, 2023. szeptember

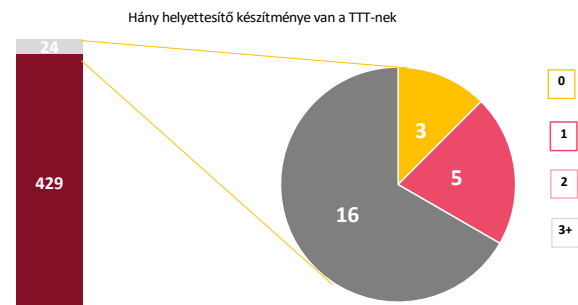
A szeptemberi készítmény törléseken belül megkülönböztettük a törzskönyvi és a nem törzskönyvi törléseket. A készítménytörléseknel megvizsgáltuk az érintett hatóanyagokat és brandeket is. Ezeket két csoportra osztottuk aszerint, hogy az adott brand vagy hatóanyag teljesen kikerült-e (törölt) publikus gyógyszerterzből vagy maradt-e (érintett) olyan készítmény, ami az adott hatóanyaghoz vagy brandhez tartozott.



Forrás: Patikai vényforgalmi adatok, Healthware elemzés

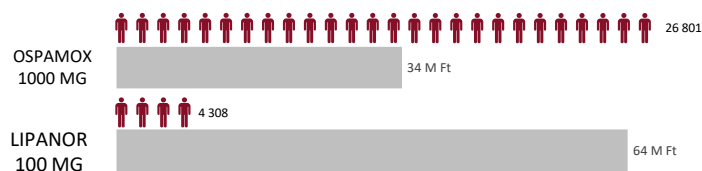
Termékhianyok

Az ábrán a támogatott termékhianyok listája látható. 2023 szeptemberéig 429 készítmény került fel a listára, míg a tárgy hónapban 24. A 24 újonnan felkerülő terméket aszerint osztottuk csoportokba, hogy hány olyan forgalomban lévő helyettesítője van a terméknek, amely támogatott. A kritérium alapján 4 csoportot képeztünk: 3 vagy több, pontosan 2, pontosan 1, illetve 0 támogatott helyettesítővel rendelkező készítmények.



Forrás: Patikai vényforgalmi adatok, Healthware elemzés

Termékhianyok—Helyettesítővel nem rendelkező készítmények forgalmi adatai*



*A termékhianyot megelőző 12 havi forgalom

Forrás: Patikai vényforgalmi adatok, Healthware elemzés

Legnagyobb növekvők, 2023 szeptember vs. 2023 augusztus forintban

Cég	Brand	Támogatási növekmény	%*
1 Roche	OCREVUS	128 833 388 HUF	151%
2 ORGANON	EZETROL	34 988 824 HUF	115%
3 Boehringer Ingelheim	OFEV	33 077 323 HUF	131%
4 AMGEN	PROLIA	32 859 272 HUF	109%
5 Lilly	HUMULIN	29 418 525 HUF	127%
6 sanofi	CLEXANE	28 596 181 HUF	100%
7 Pfizer	VYNDAQEL	28 587 984 HUF	181%
8 Astellas	XOSPATA	27 994 288 HUF	129%
9 FERRING	REKOVELLE	26 432 400 HUF	134%
10 Goodwill	ELIGARD	24 698 458 HUF	123%

*Tárgyhónapot megelőző 6 hónap átlagához viszonyítva
Forrás: Patikai vényforgalmi adatok, Healthware elemzés