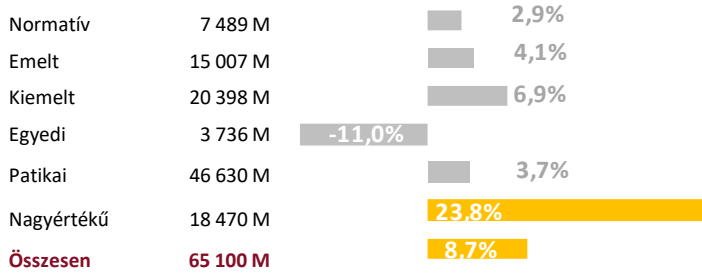


Hírek, aktualitások

- Hír** Egyedi méltányosság: Bidló Judit az új rendszerről >>
- Hír** Döntött a Kúria, nem kell kiadnia a belügynek az egészségügy átalakításáról szóló tanulmányt >>
- Hír** Adatforradalom az egészségügyben – megnyílik a magyar egészségügyi adatbázis az AI-fejlesztők előtt >>

Egészség- és gyógyszerfinanszírozás makró szemléletben

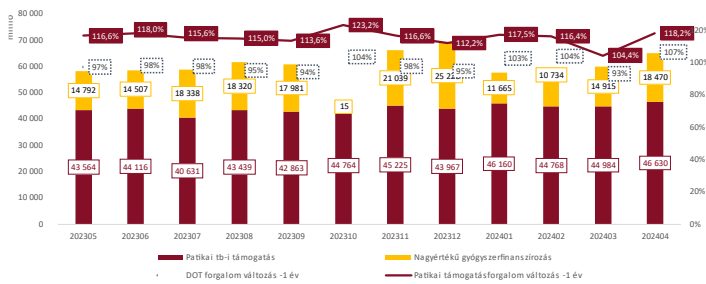
Gyógyszerfinanszírozás alakulása, 2024. április



Forrás: NEAK adatok, Healthware elemzés

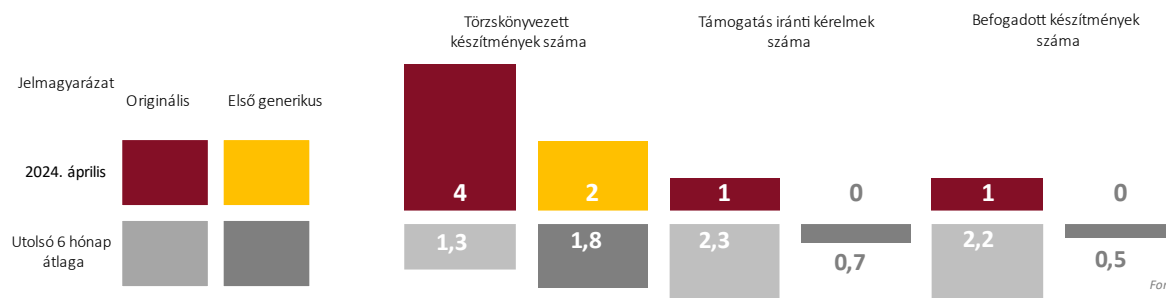
A vényköteles patikai gyógyszerforgalom dinamikája

Patikai forgalom terápiás napokban (DOT)



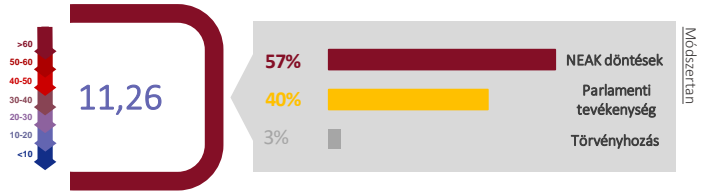
Forrás: NEAK adatok, Healthware elemzés

Támogatott gyógyszerterzs-változások, 2024. április



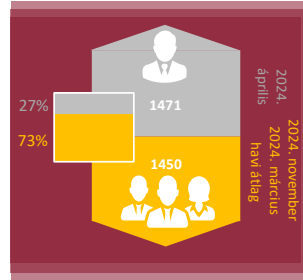
Forrás: NEAK adatok, Healthware elemzés

Döntéshozatali index, 2024. április



Módszerint

Orvoslátogatók átlagos létszáma



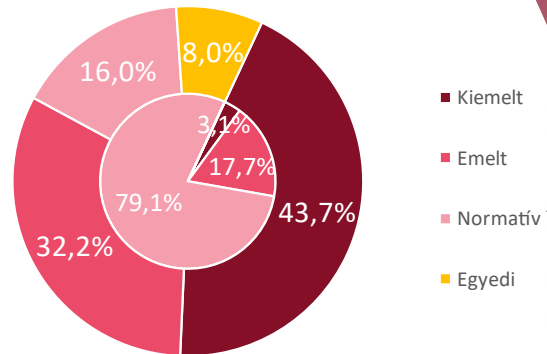
Doktori és egyéb képesítésűek aránya

Forrás: NEAK adatok, Healthware elemzés



Forrás: NEAK adatok, Healthware elemzés

Patikai társadalombiztosítási támogatásforgalom



Forrás: NEAK adatok, Healthware elemzés

* Közgyógy felírások értékét az adott jogcímen jelenítjük meg

Külső kör: Támogatás forgalom
Belső kör: DOT forgalom

Bővebben a szolgáltatásokról: [link](#)

Termékajánló

Jogszabálykövetés

Az elmúlt évek magyar gyógyszerpiacát fokozottan jellemzi a szabályozók folyamatos változása, sokasodása, illetve a kialakult rendszerelemek egyre sűrűbb intervallumokban történő átalakulása. Jogszabályváltozás-követési szolgáltatásunk ebben a rengetegben segít eligazodni.

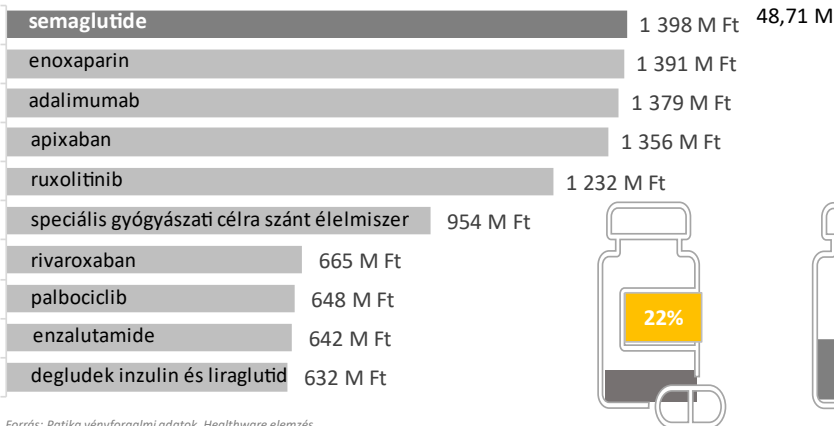
A szolgáltatás mentén azonnali figyelmeztetéseket küldünk email formájában a releváns jogszabályi változásokról, a legfontosabb jogszabályok tekintetében.

A korábbi állapotot a módosítottal összehasonlító riportot készítünk értelmezéssel, kényelmesen áttekinthető formában.




Támogatáskiáramlási és betegszám toplisták, 2024. április

10 legnagyobb támogatáskiáramlást generáló hatóanyag



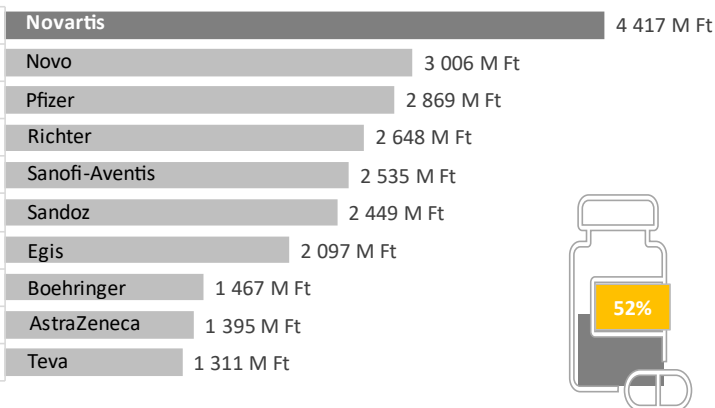
Forrás: Patikai vényforgalmi adatok, Healthware elemzés

10 legnagyobb DOT forgalmat generáló hatóanyag



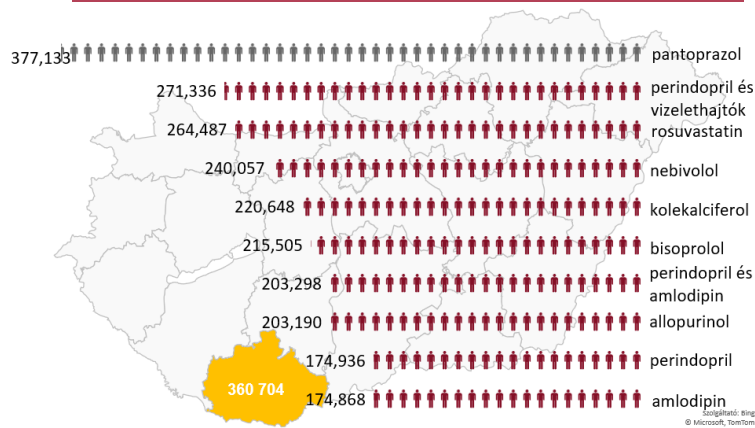
Forrás: Patikai vényforgalmi adatok, Healthware elemzés

10 legnagyobb támogatáskiáramlást generáló forgalmazó



Forrás: Patikai vényforgalmi adatok, Healthware elemzés

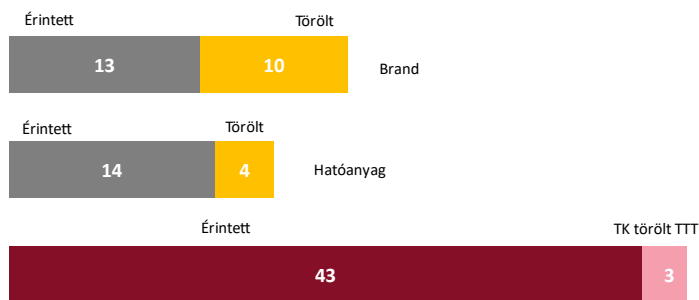
10 legnagyobb betegforgalmat generáló hatóanyag



Forrás: Patikai vényforgalmi adatok, Healthware elemzés

Törölt készítmények, 2024. április

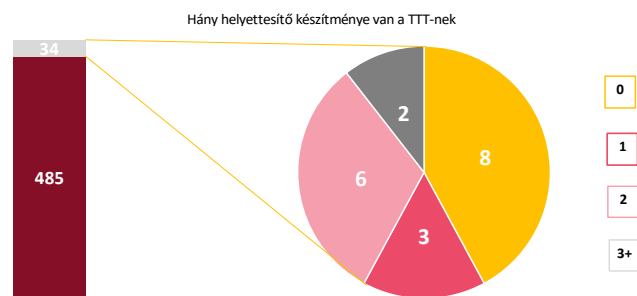
A novemberi készítmény törölésen belül megkülönböztettük a törzskönyvi és a nem törzskönyvi töröltek. A készítménytörölésnél megvizsgáltuk az érintett hatóanyagokat és brandeket is. Ezeket két csoportra osztottuk aszerint, hogy az adott brand vagy hatóanyag teljesen kikerült-e (törölt) publikus gyógyszerterzből vagy maradt-e (érintett) olyan készítmény, ami az adott hatóanyaghoz vagy brandhez tartozott.



Forrás: Patikai vényforgalmi adatok, Healthware elemzés

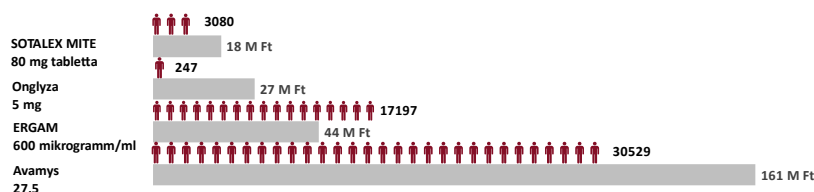
Termékhianyok

Az ábrán a támogatott termékhianyok listája megozslása látható. 2024. április előtt 485 készítmény került fel a listára, míg a tárgy hónapban 34. A 34 újonnan felkerülő termék aszerint osztottuk csoportokba, hogy hány olyan forgalomban lévő helyettesítője van a terméknek, amely támogatott. A kritérium alapján 4 csoportot képeztünk: 3 vagy több, pontosan 2, pontosan 1, illetve 0 támogatott helyettesítővel rendelkező készítmények.



Forrás: Patikai vényforgalmi adatok, Healthware elemzés

Termékhiany — Helyettesítővel nem rendelkező* készítmények forgalmi adatai**



*Az NNGYK által megállapított egyenértékűségi csoportba tartozó készítmény(ek)

** A termékhiany megelőző 12 havi forgalom

Forrás: Patikai vényforgalmi adatok, Healthware elemzés

Legnagyobb növekvők, 2024. április vs 2024. március forintban

Cég	Brand	Támogatási növekmény	%*	
1	NOVARTIS	LEQVIO	143 787 447 Ft	185%
2	sanofi DANONE	LIBTAYO	129 613 206 Ft	141%
3		NUTRICIA	99 494 335 Ft	350%
4	NOVARTIS	JAKAVI	88 749 151 Ft	104%
5	SANDOZ	HYRIMOZ	84 122 340 Ft	103%
6	Daiichi-Sankyo	LIXIANA	72 305 875 Ft	117%
7	Bristol Myers Squibb	ELIQUIS	70 442 331 Ft	106%
8	Roche	ERIVEDGE	67 073 705 Ft	134%
9	Roche	RYBELSUS	60 662 985 Ft	126%
10	NOVARTIS	KISQALI	58 651 125 Ft	113%

*Tárgyhónapot megelőző 6 hónap átlagához viszonyítva

Forrás: Patikai vényforgalmi adatok, Healthware elemzés